
	<h2>Föravisering chaufförer web</h2>		Sida 1 av 53
Utfärdat av Helsingborgs Hamn	Dokumentnamn Föravisering chaufförer web	Datum 2023-05-09	Version 1.0
Uppdaterad av Veronica Persson	Kommentar	Uppdaterad datum 2023-08-25	




**Manual:** Föravisering chaufförer,  
Smart Access web version

	<h1>Föravisering chaufförer web</h1>		Sida 2 av 53
Utfärdat av Helsingborgs Hamn	Dokumentnamn Föravisering chaufförer web	Datum 2023-05-09	Version 1.0
Uppdaterad av Veronica Persson	Kommentar	Uppdaterad datum 2023-08-25	

## Innehållsförteckning


1. NAVIS SMART ACCESS .....	3
2. MENY .....	6
3. TRUCK VISIT APPOINTMENT.....	8
4. DROP OFF EXPORT.....	11
5. DROP OFF EXPORT (ADR).....	16
6. DROP OFF EXPORT (ÖVERHÖJD/ ÖVERBREDD OOG).....	22
7. DRAY OFF .....	27
8. PICK UP IMPORT .....	30
9. DRAY IN.....	36
10. DROP OF EMPTY. ....	39
11. PICK UP EMPTY.....	42
12. CONTEAM / THROUGH (TRANSIT) CONTAINERS .....	46
13. HANTERING AV SKADADE ENHETER, IN .....	49
14. HANTERING AV SKADADE ENHETER, UT .....	50
15. KIOSKEN VID GATEN.....	51
16. VÄXTSKYDD .....	53

	<h2>Föravisering chaufförer web</h2>		Sida 3 av 53
Utfärdat av Helsingborgs Hamn	Dokumentnamn Föravisering chaufförer web	Datum 2023-05-09	Version 1.0
Uppdaterad av Veronica Persson	Kommentar	Uppdaterad datum 2023-08-25	

## 1. Navis Smart Access

2 sätt att kunna föravisera via:

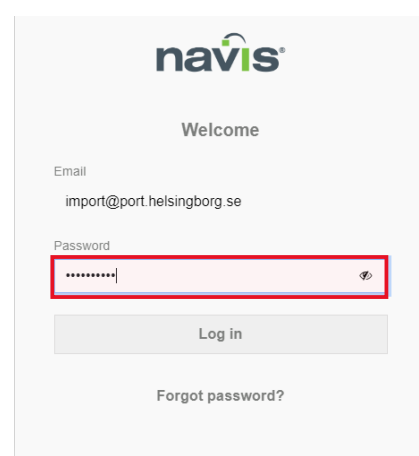

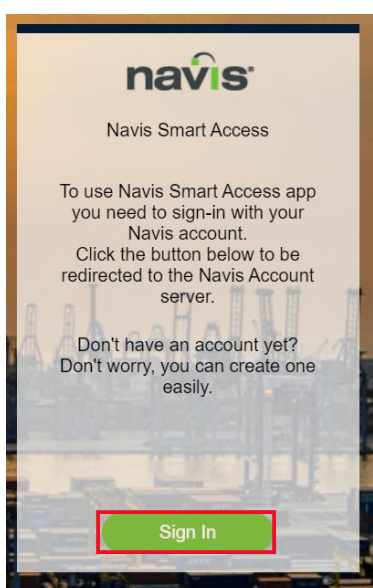
- **“Terminal Visits”**, mobil app.  
(kan laddas ned via Apple store/ Google play utan kostnad)
- **”Smart Access”** Webbversion.  
<https://smartaccess.navis-prod.com/>

	<h2>Föravisering chaufförer web</h2>		Sida 4 av 53
Utfärdat av <b>Helsingborgs Hamn</b>	Dokumentnamn <b>Föravisering chaufförer web</b>	Datum <b>2023-05-09</b>	Version <b>1.0</b>
Uppdaterad av <b>Veronica Persson</b>	Kommentar	Uppdaterad datum <b>2023-08-25</b>	

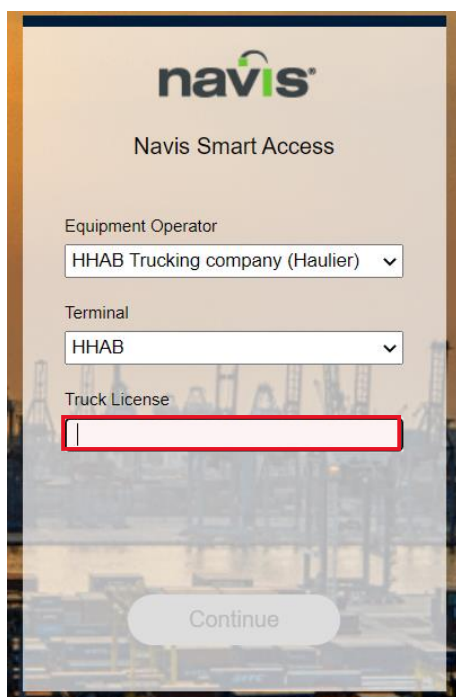
### Logga in via webbsida:

Gå in på angiven länk och logga in med dem användaruppgifter som du skapat via den aktiveringslänk du tidigare fått skickad till dig.


<https://smartaccess.navis-prod.com/>



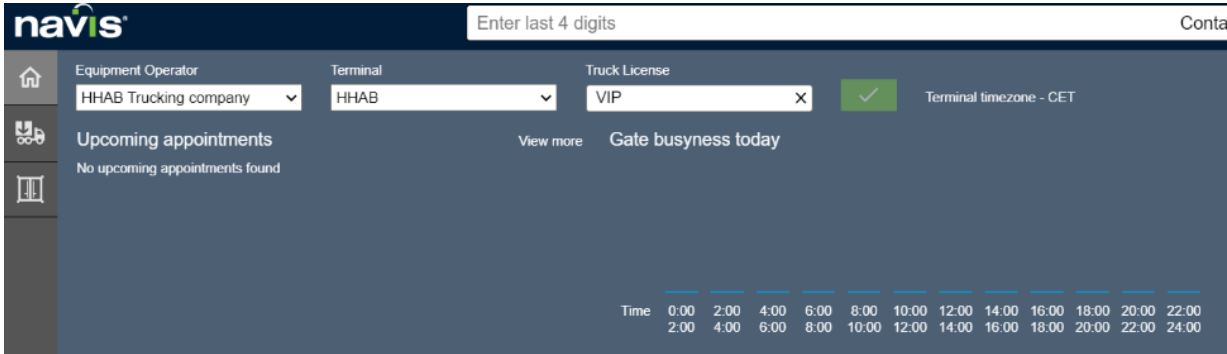
Gå vidare genom att trycka på **next** och sedan **log in** i sista steget.



Skriv in ditt registreringsnummer i nedan tomma ruta och kontrollera så övriga fält är korrekt ifyllda, tryck sedan **fortsätt**.

 HELSINGBORGS HAMN PORT OF HELSINGBORG	<h2>Föravisering chaufförer web</h2>		Sida 5 av 53
Utfärdat av <b>Helsingborgs Hamn</b>	Dokumentnamn <b>Föravisering chaufförer web</b>	Datum <b>2023-05-09</b>	Version <b>1.0</b>
Uppdaterad av <b>Veronica Persson</b>	Kommentar	Uppdaterad datum <b>2023-08-25</b>	

Du är nu **inloggad** i föraviseringen.



The screenshot shows the Navis web interface. At the top, there is a search bar with the text "Enter last 4 digits" and a "Conta" button. Below this, there are three dropdown menus: "Equipment Operator" (selected: HHAB Trucking company), "Terminal" (selected: HHAB), and "Truck License" (selected: VIP). To the right of these is a green checkmark and the text "Terminal timezone - CET". Below the dropdowns, there is a section for "Upcoming appointments" with the text "No upcoming appointments found" and a "View more" link. To the right of this is a "Gate busyness today" link. At the bottom, there is a calendar grid showing times from 0:00 to 24:00 in 2-hour increments.

**Vid frågor kring dina inloggningsuppgifter, ta kontakt med ditt åkeri.**


**OBS!**

Viktigt är att man använder samma bil som man är inloggad som i föraviseringen.


Skulle man byta bil måste man logga ut ur föraviseringen och sedan logga in igen med det önskade registreringsnummer.

Skulle man välja annat registreringsnummer ser det ut som att det fungerar men det gör det INTE.

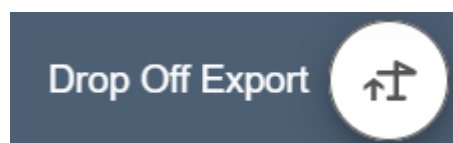
Aviseringen blir hängandes i tomma intet och kommer inte bli synlig i systemet.

 HELSINGBORGS HAMN PORT OF HELSINGBORG	<h2>Föravisering chaufförer web</h2>		Sida 6 av 53
Utfärdat av Helsingborgs Hamn	Dokumentnamn Föravisering chaufförer web	Datum 2023-05-09	Version 1.0
Uppdaterad av Veronica Persson	Kommentar	Uppdaterad datum 2023-08-25	

## 2. Meny



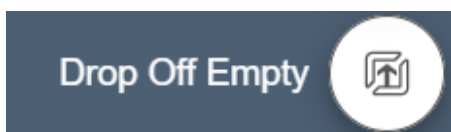
← Avisering av **lastbil**.



← Inlämning av **exportenheter**.




← Upphämtning av **Importenheter**.




← Inlämning av **tomma enheter**.



← Upphämtning av **tomma enheter**.




← **Importenhet som kommer in** i hamn med bil och ska ut med bil igen vid senare tillfälle till kund.



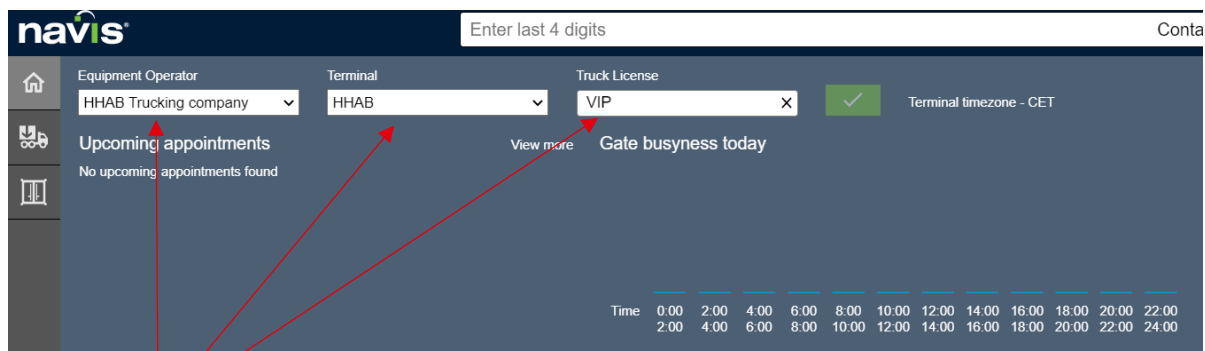
← **Exportenhet som kommit in** i hamn men som ska hämtas ut igen pga. ändring last/avbokning.



← Används vid avisering till och från **CONTEAM** samt enheter som är hämtade på andra ställen som ska stå kvar på chassie.

	<h1>Föravisering chaufförer web</h1>		Sida 7 av 53
Utfärdat av <b>Helsingborgs Hamn</b>	Dokumentnamn <b>Föravisering chaufförer web</b>	Datum <b>2023-05-09</b>	Version <b>1.0</b>
Uppdaterad av <b>Veronica Persson</b>	Kommentar	Uppdaterad datum <b>2023-08-25</b>	

Startsidan när du loggat in:




The screenshot shows the navis web interface. At the top, there is a search bar for 'Enter last 4 digits' and a 'Conta' link. Below this are three dropdown menus: 'Equipment Operator' (set to 'HHAB Trucking company'), 'Terminal' (set to 'HHAB'), and 'Truck License' (set to 'VIP'). A green checkmark and 'Terminal timezone - CET' are visible. The main dashboard area has a section for 'Upcoming appointments' with the message 'No upcoming appointments found' and a 'View more' link. To the right, there is a 'Gate busyness today' section with a time grid. The grid shows times from 0:00 to 24:00 in 2-hour increments.

På förstasidan upptill kan en del information ses i dem olikafälten så som tex. åkeri, registreringsnummer osv.

På förstasidan nere i vänster hörn visas en lista över fartyg som ligger eller är planerade att anlöpa Helsingborgs hamn.

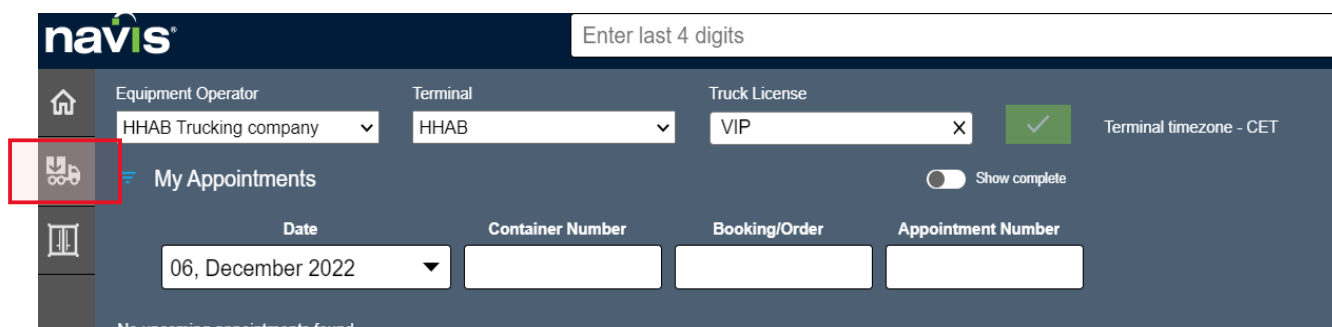
Olika status visas som tex. Arrived/ Working samt dag och tid.

<b>MSC AMY</b>	Import	Voyage	Export	Voyage
Line Operator: MSC	Service: MSC	Terminal: SEHEL	BE243R	BE243R
Status: Arrived	ATA: Nov 9 12:58	ETD: Nov 5 12:00	Delivery Start: --	--
<b>LAURA</b>	Import	Voyage	Export	Voyage
Line Operator: LAS	Service: LAS	Terminal: SEHEL	EDI	EDI
Status: Arrived	ATA: Dec 20 16:07	ETD: Dec 22 18:00	Delivery Start: --	--
<b>MSC AMY</b>	Import	Voyage	Export	Voyage
Line Operator: MSC	Service: MSC	Terminal: SEHEL	FMUT1215	FMUT1215
Status: Working	ATA: Dec 20 16:00	ETD: Dec 21 23:00	Delivery Start: --	--
<b>CAROLINE</b>	Import	Voyage	Export	Voyage
Line Operator: CAR	Service: CAR	Terminal: SEHEL	151201	151201
Status: Working	ATA: Dec 16 10:51	ETD: Dec 16 20:00	Delivery Start: --	--

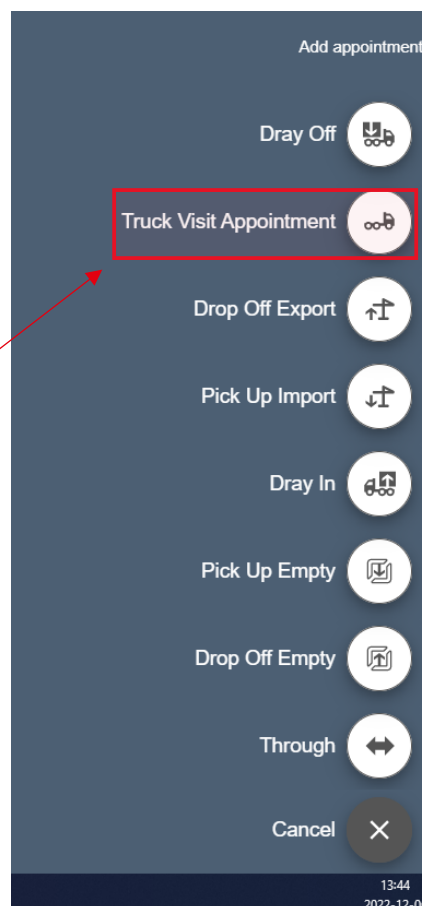
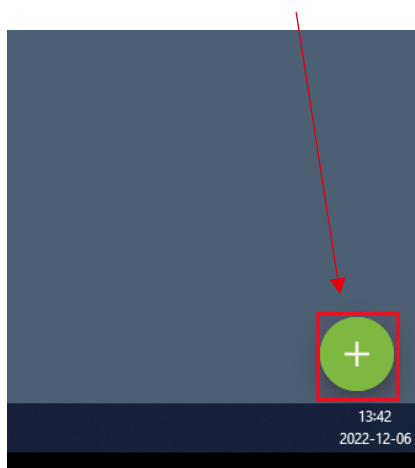
 HELSINGBORGS HAMN PORT OF HELSINGBORG	<h2>Föravisering chaufförer web</h2>		Sida 8 av 53
Utfärdat av <b>Helsingborgs Hamn</b>	Dokumentnamn <b>Föravisering chaufförer web</b>	Datum <b>2023-05-09</b>	Version <b>1.0</b>
Uppdaterad av <b>Veronica Persson</b>	Kommentar	Uppdaterad datum <b>2023-08-25</b>	

### 3. Truck visit Appointment

Skapa truck visit appointment genom att välja symbolen lastbil uppe i vänster hörn.




Välj sedan grön symbol nere i höger hörn.



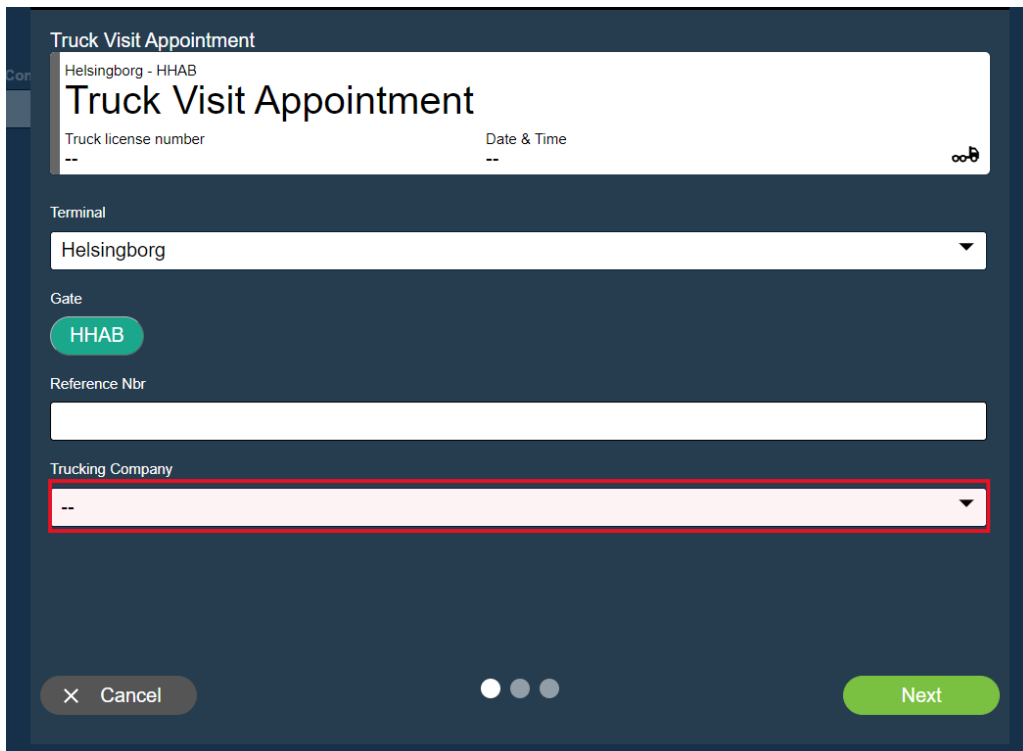
En meny öppnas upp med olika alternativ.

Välj Truck **Visit Appointment**.



		<h1>Föravisering chaufförer web</h1>		Sida 9 av 53
Utfärdat av <b>Helsingborgs Hamn</b>	Dokumentnamn <b>Föravisering chaufförer web</b>	Datum <b>2023-05-09</b>	Version <b>1.0</b>	
Uppdaterad av <b>Veronica Persson</b>	Kommentar	Uppdaterad datum <b>2023-08-25</b>		

Välj i fliken ”trucking company” HHTC, gå vidare genom att trycka på next.



Truck Visit Appointment

Helsingborg - HHAB

## Truck Visit Appointment

Truck license number -- Date & Time --

Terminal  
Helsingborg

Gate  
HHAB

Reference Nbr

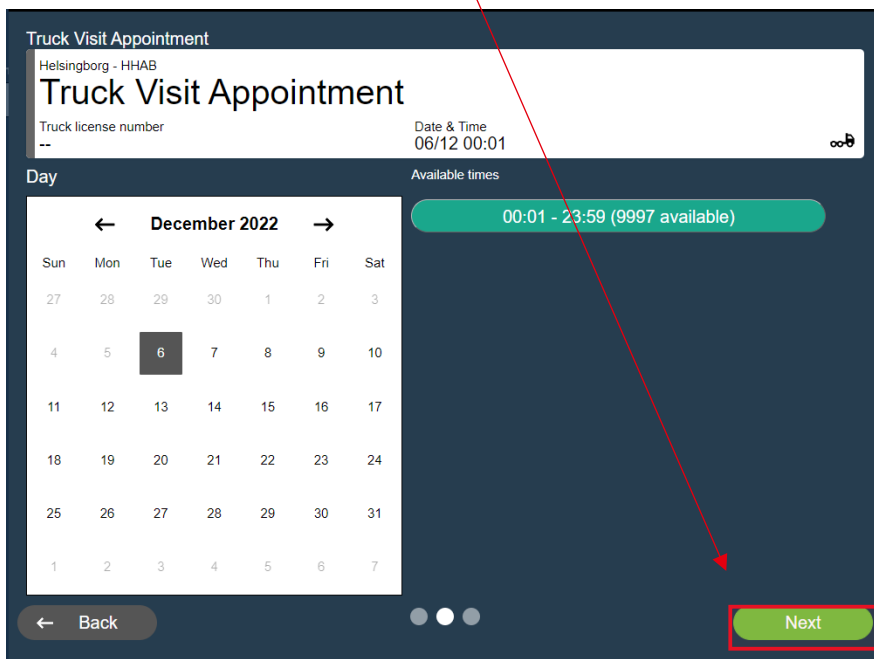
Trucking Company

--

Cancel Next

Nästa sida visar tid och dag för aktiv passage genom gate.

Gå vidare genom att trycka next.



Truck Visit Appointment

Helsingborg - HHAB

## Truck Visit Appointment

Truck license number -- Date & Time 06/12 00:01


Day Available times

← December 2022 →

00:01 - 23:59 (9997 available)

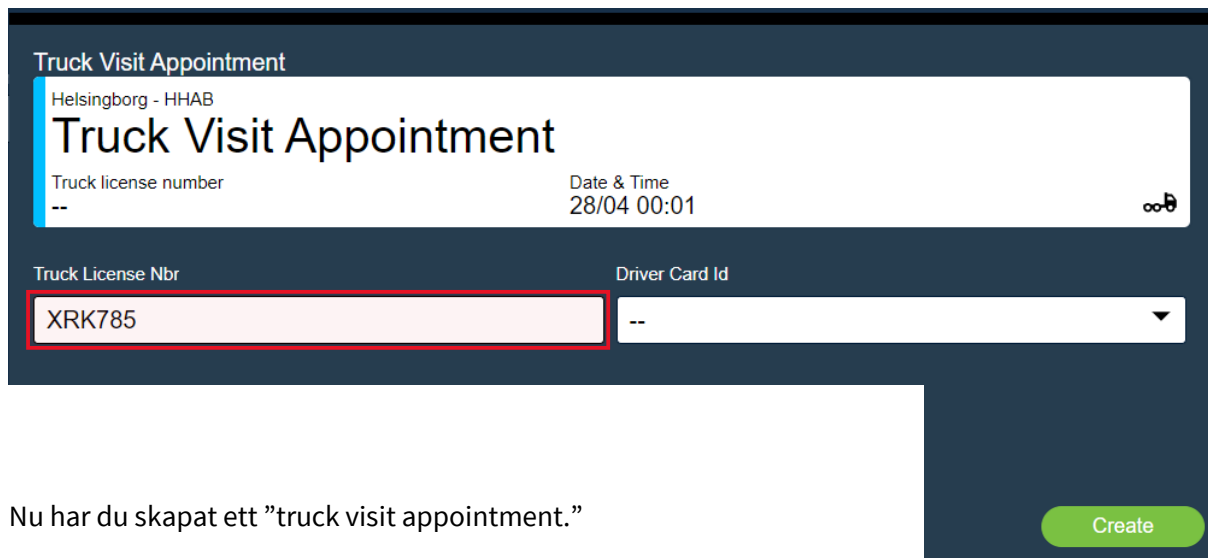
Sun	Mon	Tue	Wed	Thu	Fri	Sat
27	28	29	30	1	2	3
4	5	6	7	8	9	10
11	12	13	14	15	16	17
18	19	20	21	22	23	24
25	26	27	28	29	30	31
1	2	3	4	5	6	7

Back Next

	<h2>Föravisering chaufförer web</h2>		Sida 10 av 53
Utfärdat av <b>Helsingborgs Hamn</b>	Dokumentnamn <b>Föravisering chaufförer web</b>	Datum <b>2023-05-09</b>	Version <b>1.0</b>
Uppdaterad av <b>Veronica Persson</b>	Kommentar	Uppdaterad datum <b>2023-08-25</b>	

Din redan registrerade truck license nummer kommer automatiskt upp i rutan nedan.

Kontrollera så det stämmer och gå sen vidare genom att klicka på **create** nere i höger hörn i bild.



Truck Visit Appointment

Helsingborg - HHAB

## Truck Visit Appointment

Truck license number  
--

Date & Time  
28/04 00:01

Truck License Nbr  
**XRK785**

Driver Card Id  
--

Nu har du skapat ett "truck visit appointment." Create

---

Truck Visit Appointment

Helsingborg - HHAB - 1253

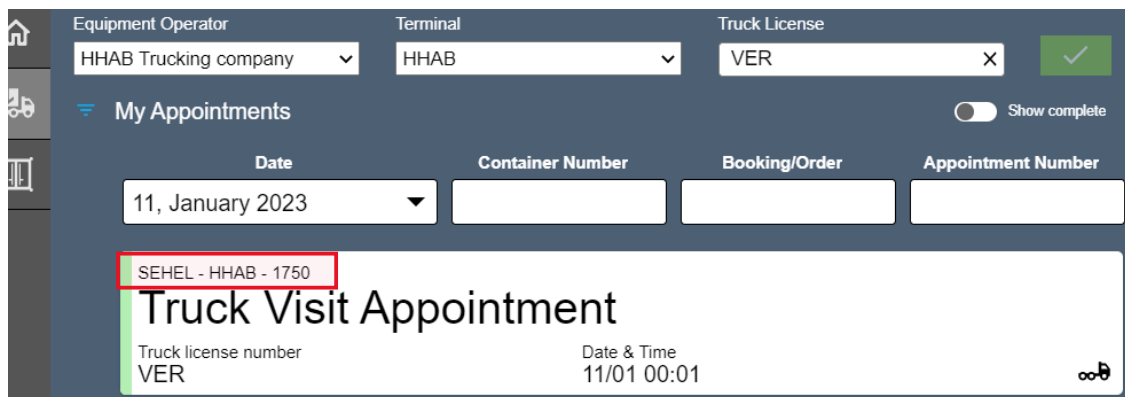
## Truck Visit Appointment

Truck license number  
VIP

Date & Time  
06/12 00:01

Truck Visit Appointment **Number 1253 successfully created.**

Nu syns din aviserade lastbil när du kommer tillbaka till huvudmenyn (**home**) samt du har kan se ditt **appointment number**.



Equipment Operator: HHAB Trucking company

Terminal: HHAB

Truck License: VER

My Appointments Show complete

Date	Container Number	Booking/Order	Appointment Number
11, January 2023			


**SEHEL - HHAB - 1750**

## Truck Visit Appointment

Truck license number  
VER

Date & Time  
11/01 00:01

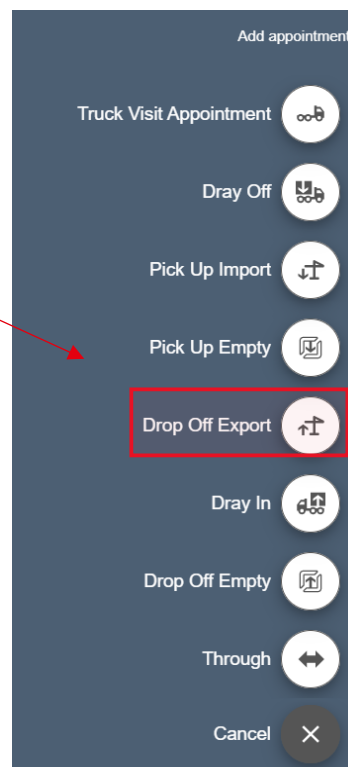
**OBS! man skapar bara endast 1 TVA när man ska in i hamnen, länkar samman jobben man ska göra. Har man fler kommer inte systemet kunna veta vilken den ska läsa av och då blir det fel!**

		<h2>Föravisering chaufförer web</h2>		Sida 11 av 53
Utfärdat av <b>Helsingborgs Hamn</b>	Dokumentnamn <b>Föravisering chaufförer web</b>	Datum <b>2023-05-09</b>	Version <b>1.0</b>	
Uppdaterad av <b>Veronica Persson</b>	Kommentar	Uppdaterad datum <b>2023-08-25</b>		

## 4. Drop off Export.

Välj den gröna symbolen nere i höger hörn i huvudmenyn för att öppna upp listan över alternativ.

Välj **Drop off Export**.




I nästa steg kontrollera så att rätt registreringsnummer kommer upp automatiskt.

Tryck på **next** för att gå vidare.

**Drop Off Export**

Helsingborg - HHAB

## Drop Off Export

Booking / Order      Date & Time      ISO      

Terminal


Helsingborg


Gate

HHAB

Truck License Nbr      (Required)      Trucking Company      (Required)

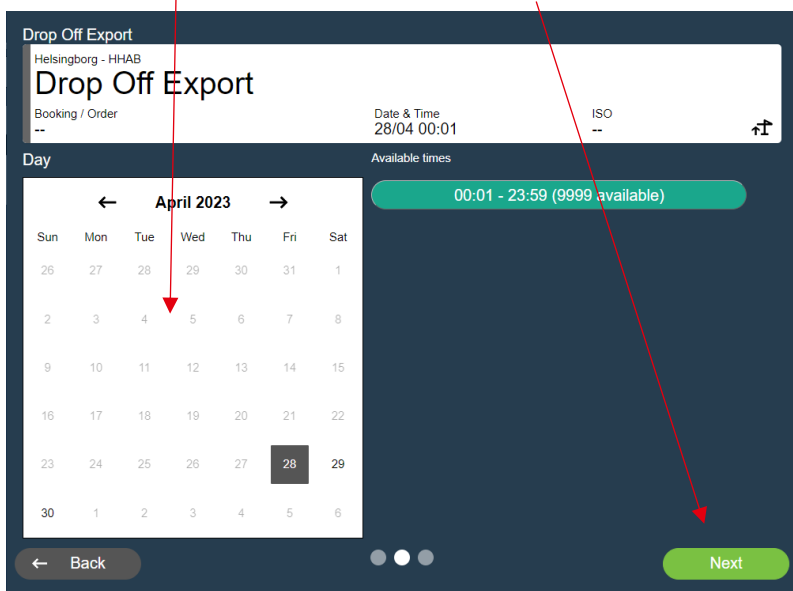
XRK785      HHTC

 Cancel
Next

		<h2>Föravisering chaufförer web</h2>		Sida 12 av 53
Utfärdat av <b>Helsingborgs Hamn</b>	Dokumentnamn <b>Föravisering chaufförer web</b>	Datum <b>2023-05-09</b>	Version <b>1.0</b>	
Uppdaterad av <b>Veronica Persson</b>	Kommentar	Uppdaterad datum <b>2023-08-25</b>		

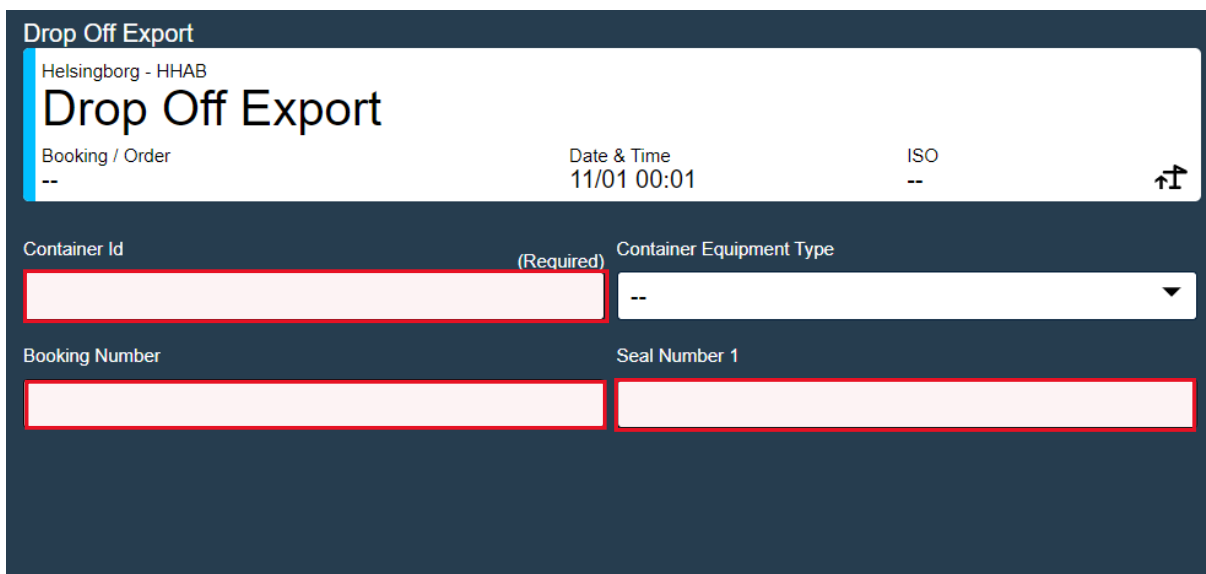
I nästa ruta kommer kalender upp där man kan välja dag man ska avisera sin enhet.


Välj **dag** och sedan gå vidare på **next**.



Fyll i containernummer, när du sen går till nästa ruta kommer automatiskt bokningsnummer att komma upp.

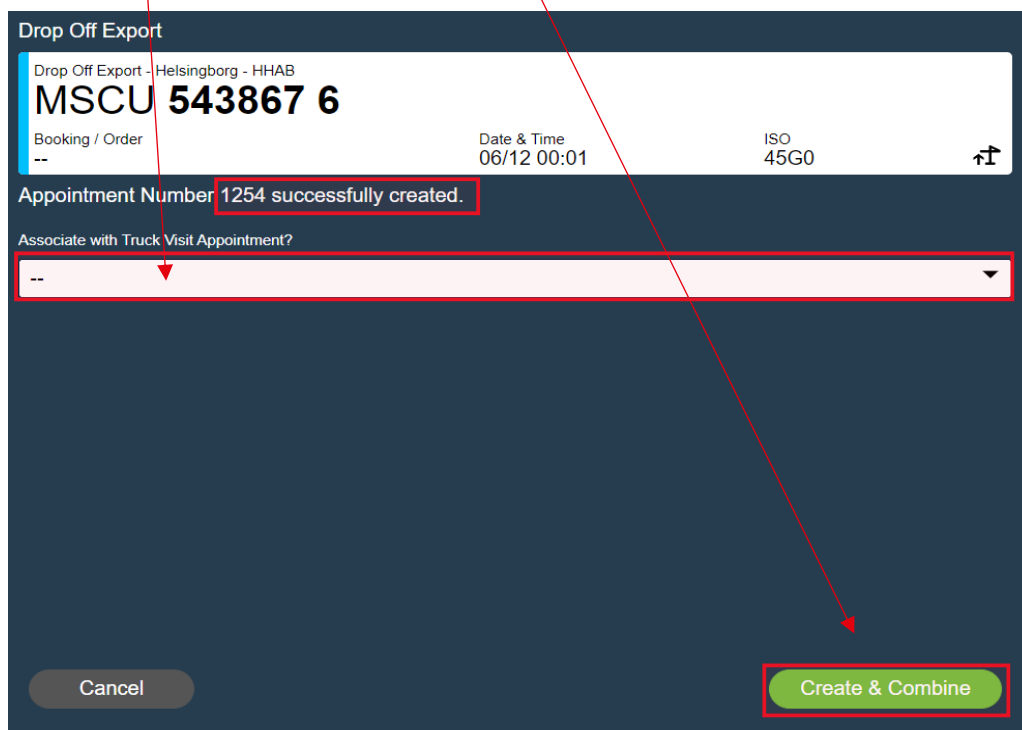
Kontrollera så dem uppgifterna stämmer och fyll även i plombnummer (seal) om det är tomt.



	<h2>Föravisering chaufförer web</h2>		Sida 13 av 53
Utfärdat av <b>Helsingborgs Hamn</b>	Dokumentnamn <b>Föravisering chaufförer web</b>	Datum <b>2023-05-09</b>	Version <b>1.0</b>
Uppdaterad av <b>Veronica Persson</b>	Kommentar	Uppdaterad datum <b>2023-08-25</b>	

Tryck sedan på **create & Combine** för att komma vidare.

Nu är den registrerad till föravisering och även här kan du nu koppla den samman med din tidigare aviserad lastbil.



Drop Off Export

Drop Off Export - Helsingborg - HHAB

**MSCU 543867 6**

Booking / Order: --      Date & Time: 06/12 00:01      ISO: 45G0

Appointment Number **1254 successfully created.**

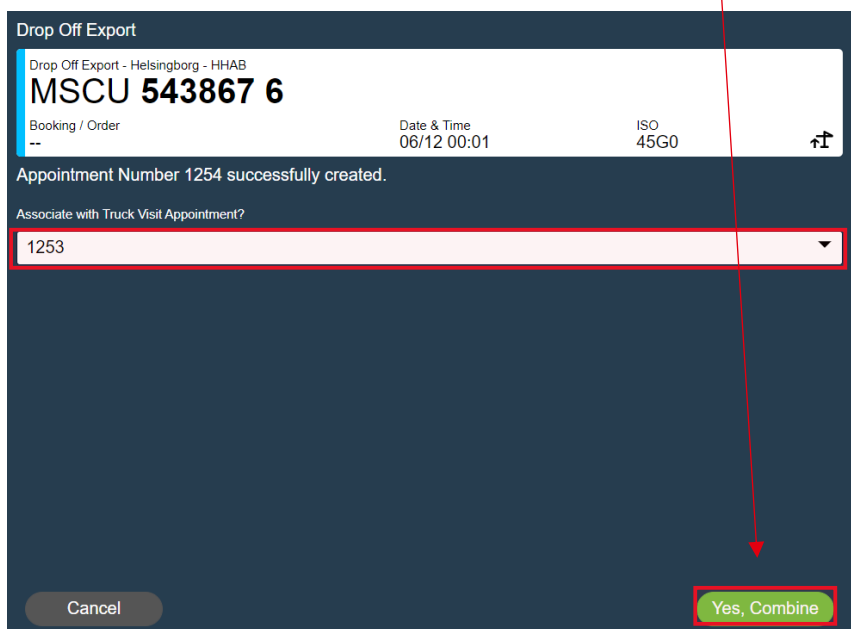
Associate with Truck Visit Appointment?

--

Cancel      **Create & Combine**

Välj i menyraden nedan de **truck visit** nummer som kommer upp som stämmer med din tidigare aviserade bil och sedan på **yes, Combine** nu länkas dem samman.

(Man kan även skapa ett nytt appointment nummer genom att låta raden vara blank och endast klicka på **Create & Combine**, då skapas ett nytt appointmentnummer automatiskt).



Drop Off Export

Drop Off Export - Helsingborg - HHAB

**MSCU 543867 6**


Booking / Order: --      Date & Time: 06/12 00:01      ISO: 45G0

Appointment Number 1254 successfully created.

Associate with Truck Visit Appointment?

1253

Cancel      **Yes, Combine**

		<h2>Föravisering chaufförer web</h2>		Sida 14 av 53
Utfärdat av <b>Helsingborgs Hamn</b>	Dokumentnamn <b>Föravisering chaufförer web</b>	Datum <b>2023-05-09</b>	Version <b>1.0</b>	
Uppdaterad av <b>Veronica Persson</b>	Kommentar	Uppdaterad datum <b>2023-08-25</b>		

Nu ser man dem sammanlänkade. Gå sedan vidare genom att trycka **OK**.

Drop Off Export

SEHEL - HHAB - 3408

### Truck Visit Appointment

Truck license number: XRK785      Date & Time: 28/04 00:01

Drop Off Export - SEHEL - HHAB - 3408

### MRSU 328752 3

Booking Number: 225817422      Date & Time: 28/04 00:01      ISO: --

Successfully associated with Truck Visit Appointment Number 3408

Ok

När man sedan kommer tillbaka till startsidan kommer man endast se sin föraviserade bil men inte container.

För att se denna klickar man på **lilla pilen i vänster sida** av bilden.

Höger sida om visar det **antal som tillhör** denna avisering. I detta fallet blå symbol visar **+1**.

Equipment Operator: HHAB Trucking company

Terminal: HHAB

Truck License: VIP

Terminal timezone - CET

My Appointments

Show complete

Date	Container Number	Booking/Order	Appointment Number
07, December 2022			


SEHEL - HHAB - 1256

### Truck Visit Appointment

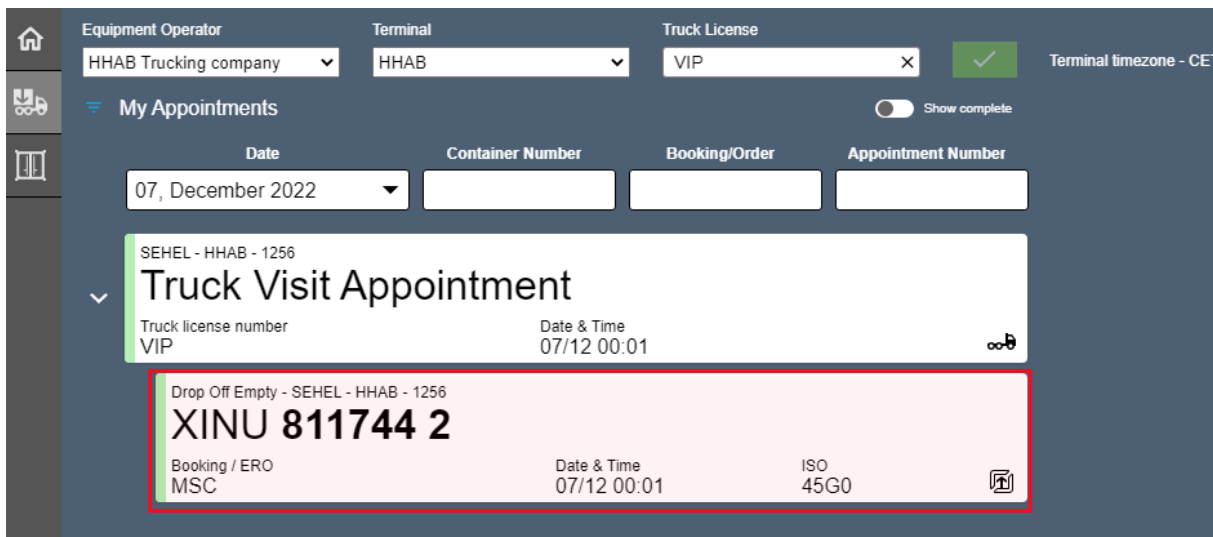
Truck license number: VIP      Date & Time: 07/12 00:01

>

+1

 HELSINGBORGS HAMN PORT OF HELSINGBORG	<h2>Föravisering chaufförer web</h2>		Sida 15 av 53
Utfärdat av <b>Helsingborgs Hamn</b>	Dokumentnamn <b>Föravisering chaufförer web</b>	Datum <b>2023-05-09</b>	Version <b>1.0</b>
Uppdaterad av <b>Veronica Persson</b>	Kommentar	Uppdaterad datum <b>2023-08-25</b>	


När man klickat på pilen syns även dem antal containers man har på sin avisering.



The screenshot shows the 'My Appointments' section of a web application. At the top, there are filters for 'Equipment Operator' (HHAB Trucking company), 'Terminal' (HHAB), and 'Truck License' (VIP). Below the filters, there are input fields for 'Date' (07, December 2022), 'Container Number', 'Booking/Order', and 'Appointment Number'. A 'Truck Visit Appointment' is listed for SEHEL - HHAB - 1256 with a truck license number of VIP and a date/time of 07/12 00:01. Below this, a 'Drop Off Empty - SEHEL - HHAB - 1256' appointment is highlighted with a red box, showing a container number of XINU 811744 2, a booking/ERO of MSC, and a date/time of 07/12 00:01.

**När man ska lämna in en ADR container för export behöver man manuellt hantera denna avisering.**

**Se kapitel 5 ADR Container Export.**

		<h2>Föravisering chaufförer web</h2>		Sida 16 av 53
Utfärdat av <b>Helsingborgs Hamn</b>	Dokumentnamn <b>Föravisering chaufförer web</b>	Datum <b>2023-05-09</b>	Version <b>1.0</b>	
Uppdaterad av <b>Veronica Persson</b>	Kommentar	Uppdaterad datum <b>2023-08-25</b>		

## 5. Drop off Export (ADR)

### TIPS!

När du kommit så långt att det är dags att lämna in **ADR - container** är det väldigt **viktigt** att ADR papperna **finns tillgängliga**. Antingen i form av pappersdokument som man lämnar in under dagtid till dem som sitter i gaten alt. att man mailar in dem tidigare till den adress som uppges.

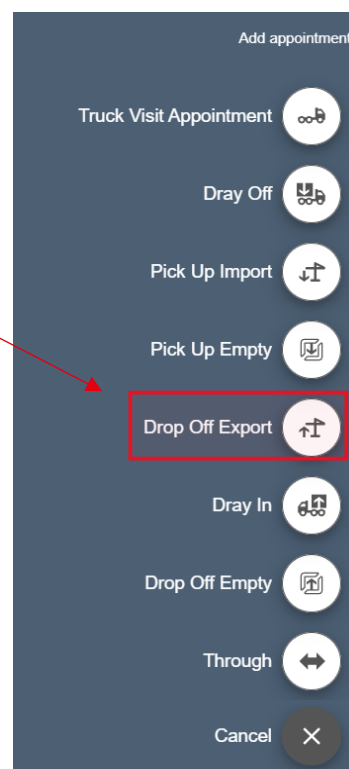
Efter arbetstid ska ADR papperna mailas in då vi inte hanterar något manuellt efter stängning.

Mailar man in dem tidigare så kommer dem registrera UN nummer samt IMO klass direkt på container och du behöver inte stanna i gaten utan kan passera in genom gaten dirket när du kommer.


**Adress: IMO@port.helsingborg.se**

Välj den **gröna** symbolen nere i höger hörn i huvudmenyn för att öppna upp dem valbara alternativen.

Välj **Drop off Export**.

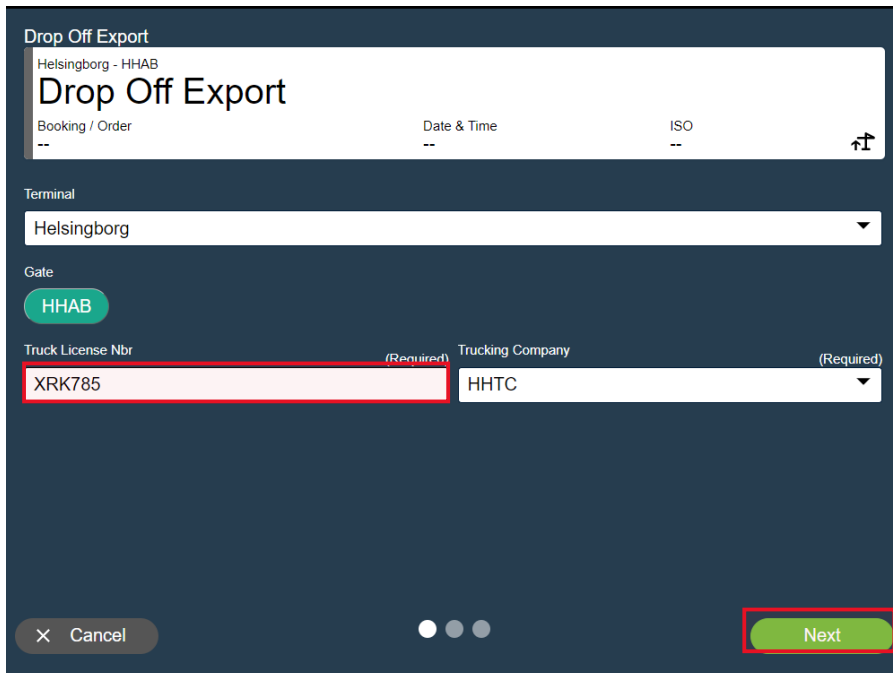




		<h2>Föravisering chaufförer web</h2>		Sida 17 av 53
Utfärdat av <b>Helsingborgs Hamn</b>	Dokumentnamn <b>Föravisering chaufförer web</b>	Datum <b>2023-05-09</b>	Version <b>1.0</b>	
Uppdaterad av <b>Veronica Persson</b>	Kommentar	Uppdaterad datum <b>2023-08-25</b>		

I nästa steg kontrollera så att rätt registreringsnummer kommer upp automatiskt.

Tryck på **next** för att gå vidare.



Drop Off Export

Helsingborg - HHAB

### Drop Off Export

Booking / Order: --      Date & Time: --      ISO: --

Terminal: Helsingborg

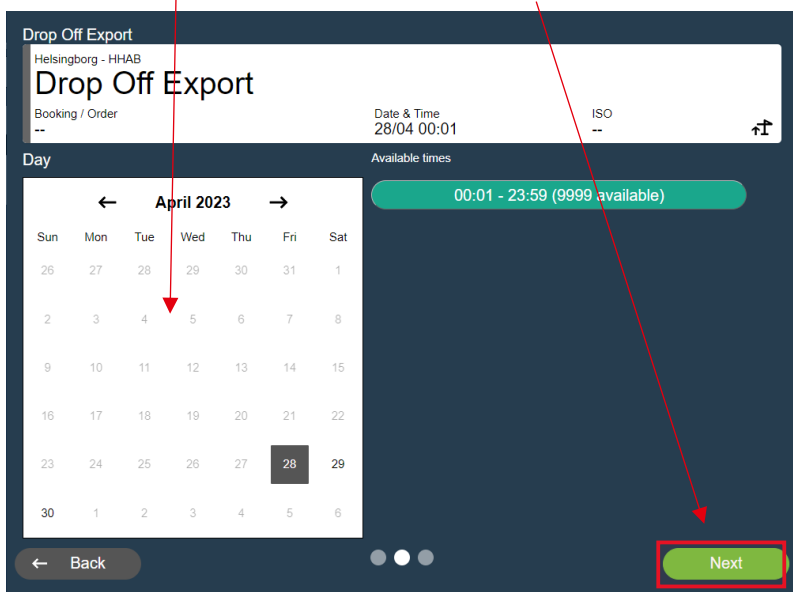
Gate: HHAB

Truck License Nbr: XRK785 (Required)      Trucking Company: HHTC (Required)

Cancel      Next

I nästa ruta kommer kalender upp där man kan välja dag man ska avisera sin enhet.

Välj **dag** och sedan gå vidare på **next**.



Drop Off Export

Helsingborg - HHAB

### Drop Off Export


Booking / Order: --      Date & Time: 28/04 00:01      ISO: --

Day: Available times: 00:01 - 23:59 (9999 available)

← April 2023 →

Sun	Mon	Tue	Wed	Thu	Fri	Sat
26	27	28	29	30	31	1
2	3	4	5	6	7	8
9	10	11	12	13	14	15
16	17	18	19	20	21	22
23	24	25	26	27	28	29
30	1	2	3	4	5	6

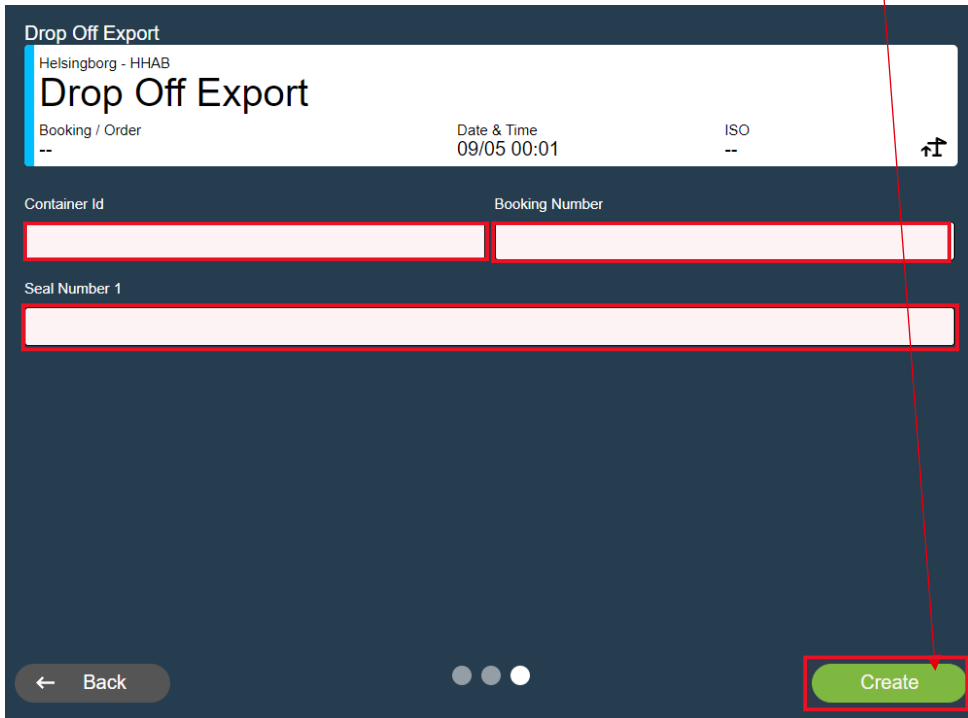
← Back      Next

	<h1>Föravisering chaufförer web</h1>		Sida 18 av 53
Utfärdat av <b>Helsingborgs Hamn</b>	Dokumentnamn <b>Föravisering chaufförer web</b>	Datum <b>2023-05-09</b>	Version <b>1.0</b>
Uppdaterad av <b>Veronica Persson</b>	Kommentar	Uppdaterad datum <b>2023-08-25</b>	

Fyll i container nummer som ska lämnas in och tryck enter.

Bokningsnummer kommer automatiskt att fyllas i och är seal (plomb) nummer redan förviserat av rederiet kommer detta med synas.

Om **INTE** så fyller man själv i bokningsnummer samt seal nummer och klickar sedan på **Create**



Drop Off Export  
Helsingborg - HHAB

## Drop Off Export

Booking / Order: --      Date & Time: 09/05 00:01      ISO: --

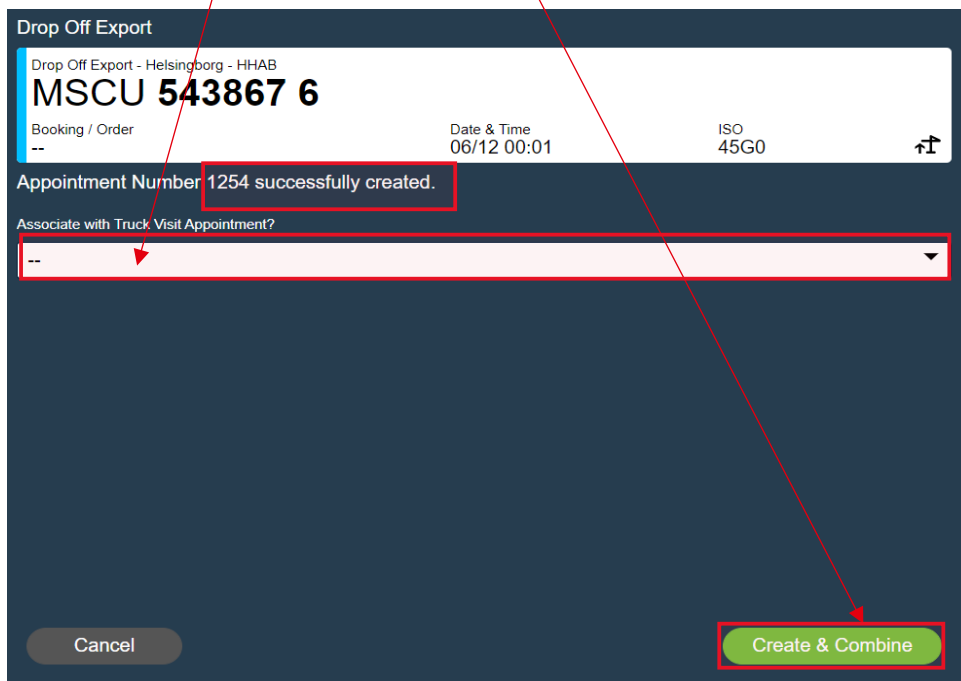
Container Id:       Booking Number:

Seal Number 1:

← Back      ● ● ●      **Create**

Tryck sedan på **create & Combine** för att komma vidare.

Nu är den registrerad till föravisering och även här kan du nu koppla den samman med din tidigare aviserad lastbil.



Drop Off Export  
Drop Off Export - Helsingborg - HHAB


## MSCU 543867 6

Booking / Order: --      Date & Time: 06/12 00:01      ISO: 45G0

Appointment Number 1254 successfully created.

Associate with Truck Visit Appointment?  
--

Cancel      **Create & Combine**

		<h2>Föravisering chaufförer web</h2>		Sida 19 av 53
Utfärdat av <b>Helsingborgs Hamn</b>	Dokumentnamn <b>Föravisering chaufförer web</b>	Datum <b>2023-05-09</b>	Version <b>1.0</b>	
Uppdaterad av <b>Veronica Persson</b>	Kommentar	Uppdaterad datum <b>2023-08-25</b>		

Välj i menyraden nedan de truck visit numer som kommer upp som stämmer med din tidigare aviserade bil och sedan på **"yes, Combine"** nu länkas dem samman.

(Man kan även skapa ett nytt appointment nummer genom att låta raden vara blank och endast klicka på **Create & Combine**)

Drop Off Export

Drop Off Export - Helsingborg - HHAB  

### MSCU 543867 6

Booking / Order	Date & Time	ISO	↑↓
--	06/12 00:01	45G0	

Appointment Number 1254 successfully created.

Associate with Truck Visit Appointment?

1253

Cancel
Yes, Combine

Nu ser man dem sammanlänkade. Gå sedan vidare genom att trycka **OK**.

Drop Off Export

SEHEL - HHAB - 3408  

### Truck Visit Appointment

Truck license number	Date & Time	∞↻
XRK785	28/04 00:01	


Drop Off Export - SEHEL - HHAB - 3408  

### MRSU 328752 3

Booking Number	Date & Time	ISO	↑↓
225817422	28/04 00:01	--	

Successfully associated with Truck Visit Appointment Number 3408

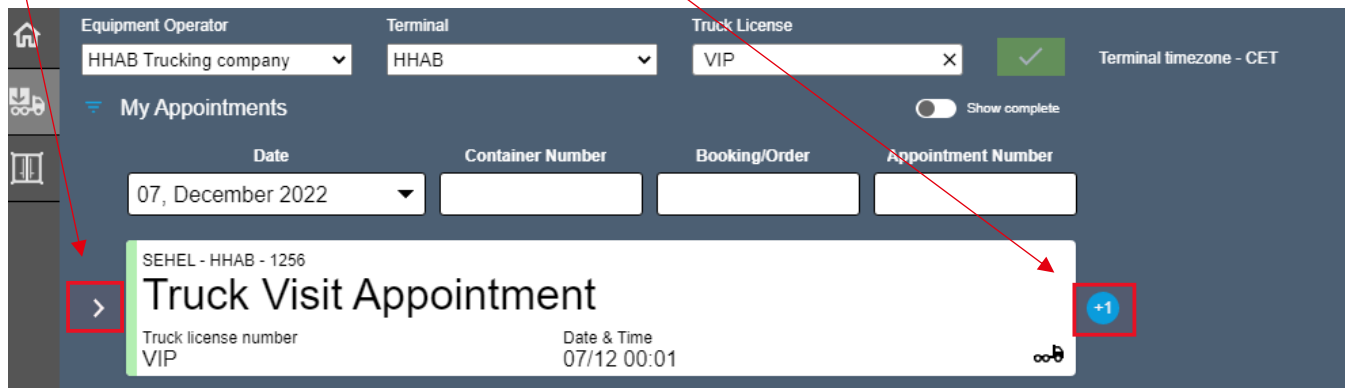
Ok

		<h1>Föravisering chaufförer web</h1>		Sida 20 av 53
Utfärdat av <b>Helsingborgs Hamn</b>	Dokumentnamn <b>Föravisering chaufförer web</b>	Datum <b>2023-05-09</b>	Version <b>1.0</b>	
Uppdaterad av <b>Veronica Persson</b>	Kommentar	Uppdaterad datum <b>2023-08-25</b>		

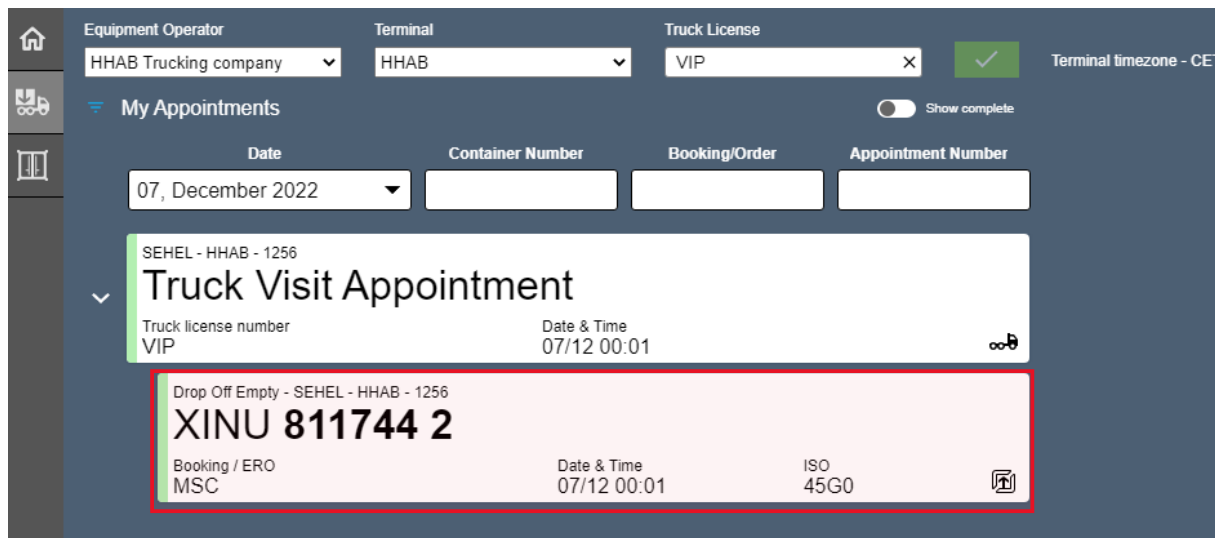
När man sedan kommer tillbaka till startsidan kommer man endast se sin föraviserade bil men inte container.

För att se denna klickar man på **lilla pilen i vänster sida** av bilden.

Höger sida om visar det **antal som tillhör** denna avisering. I detta fallet blå symbok visar +1.




När man klickat på pilen syns även dem antal containers man har på sin avisering.



I denna vy kan du även se om din bokning är uppdaterad till rätt information.

**Just nu är inte din container OK att lämna in** då man i denna vy kan se att containern inte är uppdaterad i systemet med ADR.

**(Skicka in eller ta kontakt med personal i gaten för att få detta åtgärdat).**

		<h2>Föravisering chaufförer web</h2>		Sida 21 av 53
Utfärdat av <b>Helsingborgs Hamn</b>	Dokumentnamn <b>Föravisering chaufförer web</b>	Datum <b>2023-05-09</b>	Version <b>1.0</b>	
Uppdaterad av <b>Veronica Persson</b>	Kommentar	Uppdaterad datum <b>2023-08-25</b>		



Men skulle denna symbol visa sig i bild när du kontrollerar din avisering så är det **OK** att köra raka vägen in i hamnen utan att behöva stanna i gaten.

Gaten har mottagit information som skickats in via e-post alt. att chauffören lämnat in papper i gaten och uppdaterat status på den aviserade containern.

SEHEL - HHAB - 3522

### Truck Visit Appointment


Truck license number  
XRK785
Date & Time  
09/05 00:01
∞

Drop Off Export - SEHEL - HHAB - 3522

### SUDU 135105 6

Booking Number  
226289214
Date & Time  
09/05 00:01
ISO  
--
↕
◇

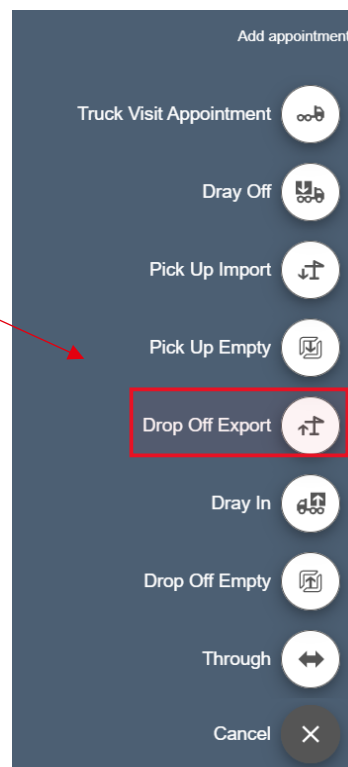


		<h2>Föravisering chaufförer web</h2>		Sida 22 av 53
Utfärdat av <b>Helsingborgs Hamn</b>	Dokumentnamn <b>Föravisering chaufförer web</b>	Datum <b>2023-05-09</b>	Version <b>1.0</b>	
Uppdaterad av <b>Veronica Persson</b>	Kommentar	Uppdaterad datum <b>2023-08-25</b>		

## 6. Drop off Export (Överhöjd/ Överbredd OOG)

Välj den gröna symbolen nere i höger hörn i huvudmenyn för att öppna upp listan över alternativ.

Välj **Drop off Export**.




I nästa steg kontrollera så att rätt registreringsnummer kommer upp automatiskt.

Tryck på **next** för att gå vidare.

**Drop Off Export**

Helsingborg - HHAB

## Drop Off Export


Booking / Order: --      Date & Time: --      ISO: --      

Terminal:

Gate: HHAB

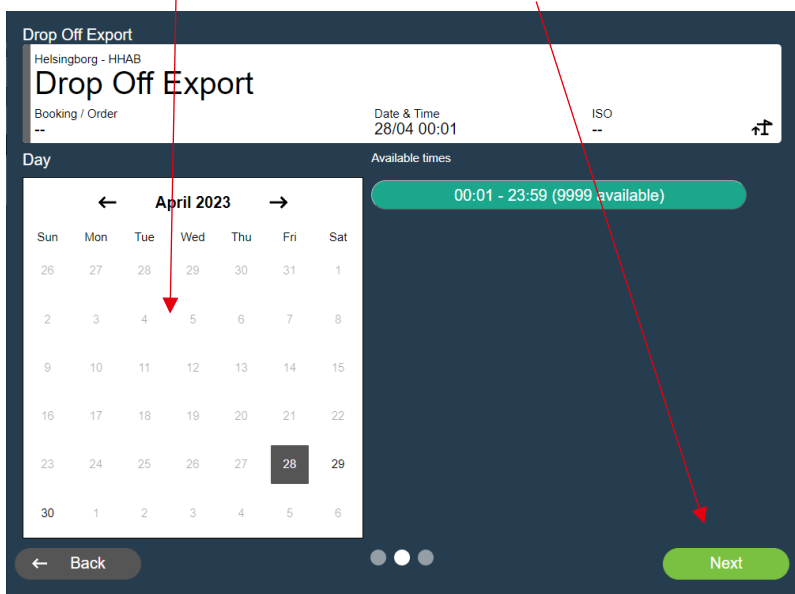
Truck License Nbr:  (Required)      Trucking Company:  (Required)

× Cancel
Next

		<h2>Föravisering chaufförer web</h2>		Sida 23 av 53
Utfärdat av <b>Helsingborgs Hamn</b>	Dokumentnamn <b>Föravisering chaufförer web</b>	Datum <b>2023-05-09</b>	Version <b>1.0</b>	
Uppdaterad av <b>Veronica Persson</b>	Kommentar	Uppdaterad datum <b>2023-08-25</b>		

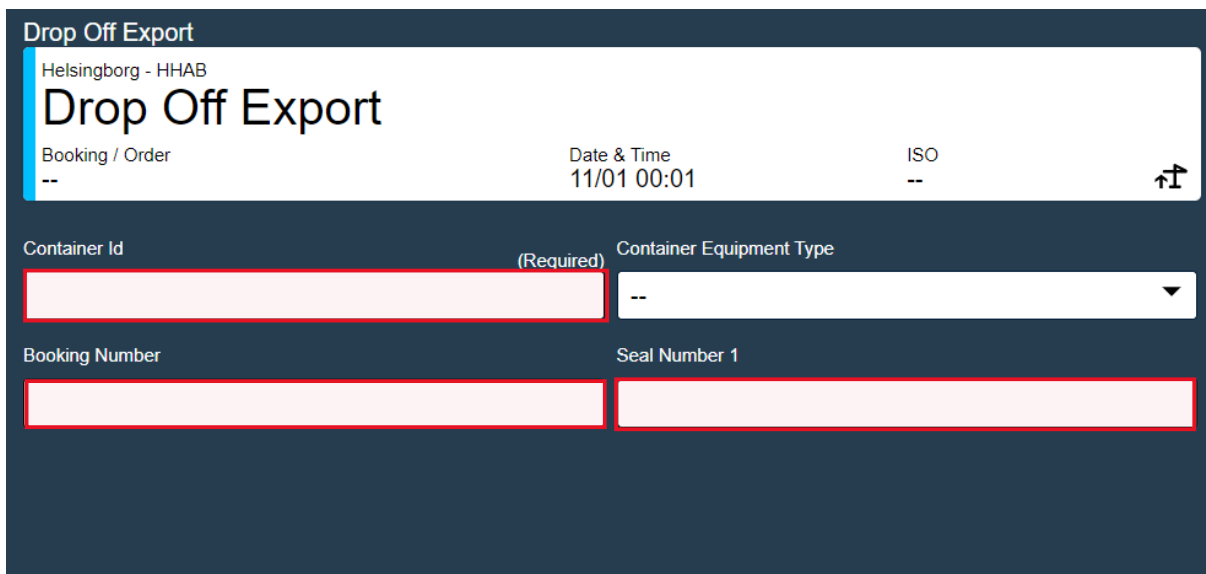
I nästa ruta kommer kalender upp där man kan välja dag man ska avisera sin enhet.


Välj **dag** och sedan gå vidare på **next**.



Fyll i container nummer och seal (plomb), (kan ni hitta på eget).

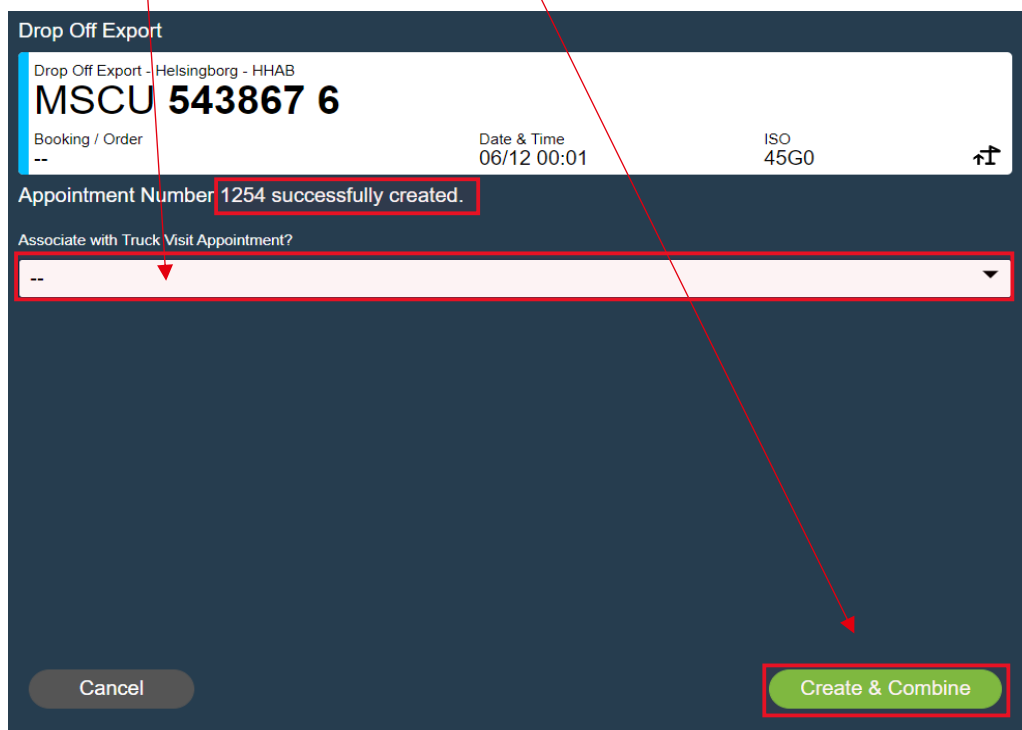
Fyll i bokningsnummer (se separat blad gällande bokningsnummer).



	<h2>Föravisering chaufförer web</h2>		Sida 24 av 53
Utfärdat av <b>Helsingborgs Hamn</b>	Dokumentnamn <b>Föravisering chaufförer web</b>	Datum <b>2023-05-09</b>	Version <b>1.0</b>
Uppdaterad av <b>Veronica Persson</b>	Kommentar	Uppdaterad datum <b>2023-08-25</b>	

Tryck sedan på **create & Combine** för att komma vidare.

Nu är den registrerad till föravisering och även här kan du nu koppla den samman med din tidigare aviserad lastbil.



Drop Off Export

Drop Off Export - Helsingborg - HHAB

**MSCU 543867 6**

Booking / Order: --      Date & Time: 06/12 00:01      ISO: 45G0

Appointment Number **1254 successfully created.**

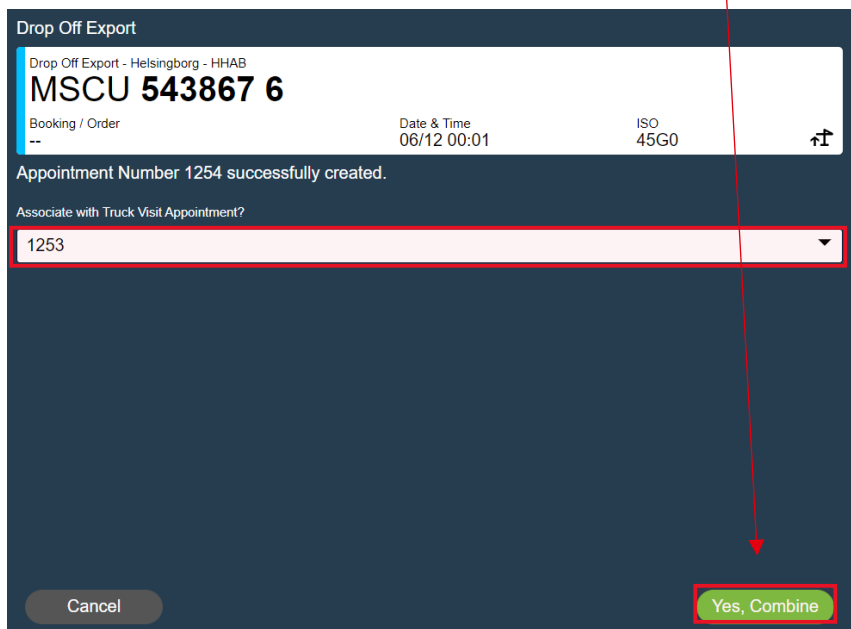
Associate with Truck Visit Appointment?

--

Cancel      **Create & Combine**

Välj i menyraden nedan de **truck visit** nummer som kommer upp som stämmer med din tidigare aviserade bil och sedan på **yes, Combine** nu länkas dem samman.

(Man kan även skapa ett nytt appointment nummer genom att låta raden vara blank och endast klicka på **Create & Combine**, då skapas ett nytt appointmentnummer automatiskt).



Drop Off Export

Drop Off Export - Helsingborg - HHAB

**MSCU 543867 6**

Booking / Order: --      Date & Time: 06/12 00:01      ISO: 45G0


Appointment Number 1254 successfully created.

Associate with Truck Visit Appointment?

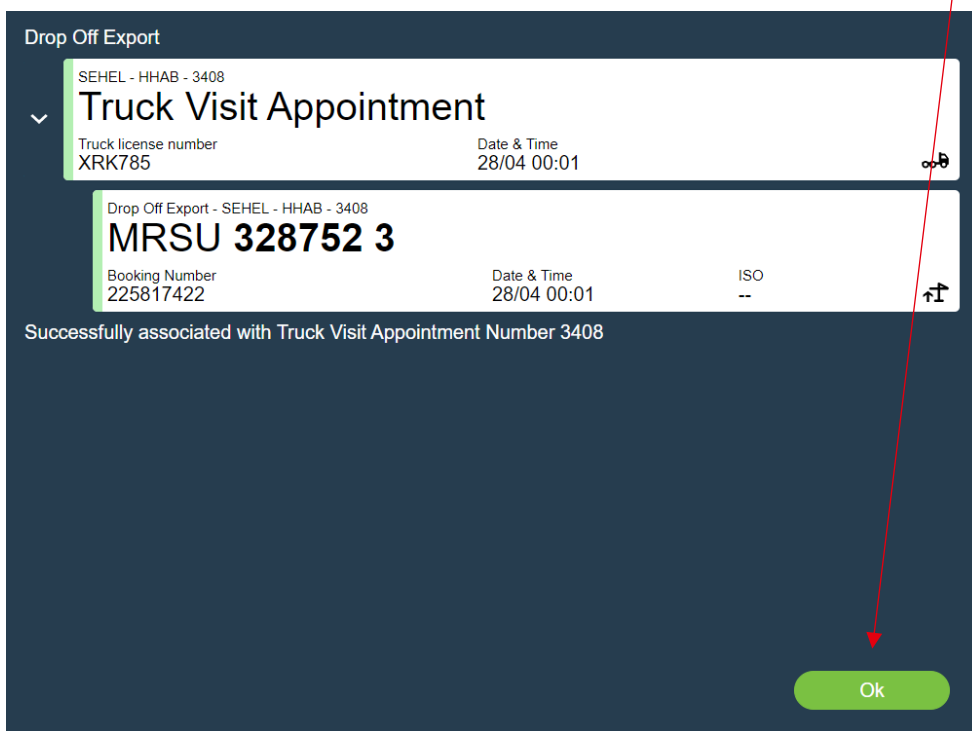
1253

Cancel      **Yes, Combine**



		<h2>Föravisering chaufförer web</h2>		Sida 25 av 53
Utfärdat av <b>Helsingborgs Hamn</b>	Dokumentnamn <b>Föravisering chaufförer web</b>	Datum <b>2023-05-09</b>	Version <b>1.0</b>	
Uppdaterad av <b>Veronica Persson</b>	Kommentar	Uppdaterad datum <b>2023-08-25</b>		

Nu ser man dem sammanlänkade. Gå sedan vidare genom att trycka **OK**.



Drop Off Export

SEHEL - HHAB - 3408

### Truck Visit Appointment

Truck license number: XRK785      Date & Time: 28/04 00:01

---

Drop Off Export - SEHEL - HHAB - 3408

### MRSU 328752 3

Booking Number: 225817422      Date & Time: 28/04 00:01      ISO: --

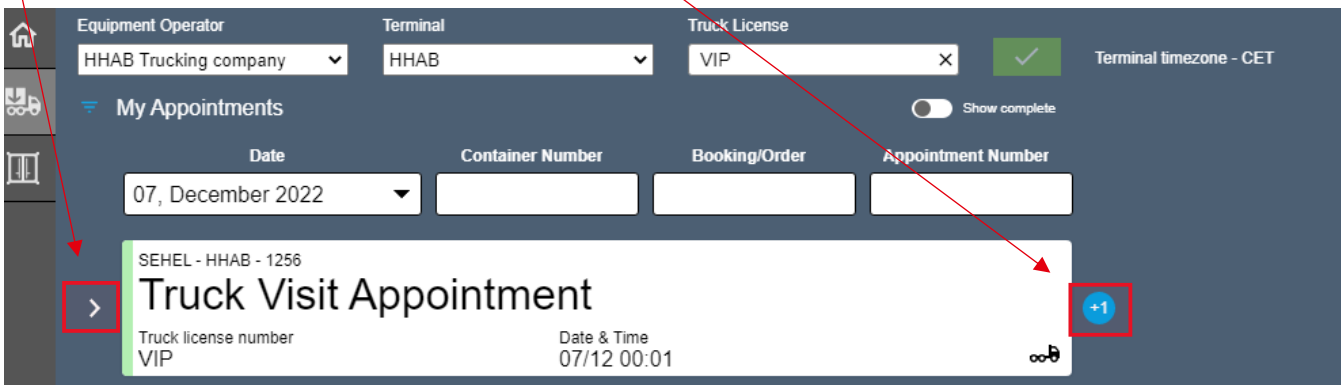
Successfully associated with Truck Visit Appointment Number 3408

**Ok**

När man sedan kommer tillbaka till startsidan kommer man endast se sin föraviserade bil men inte container.

För att se denna klickar man på **lilla pilen i vänster sida** av bilden.

Höger sida om visar det **antal som tillhör** denna avisering. I detta fallet blå symbol visar +1.



Equipment Operator: HHAB Trucking company      Terminal: HHAB      Truck License: VIP      Terminal timezone - CET

My Appointments      Show complete


Date	Container Number	Booking/Order	Appointment Number
07, December 2022			

SEHEL - HHAB - 1256

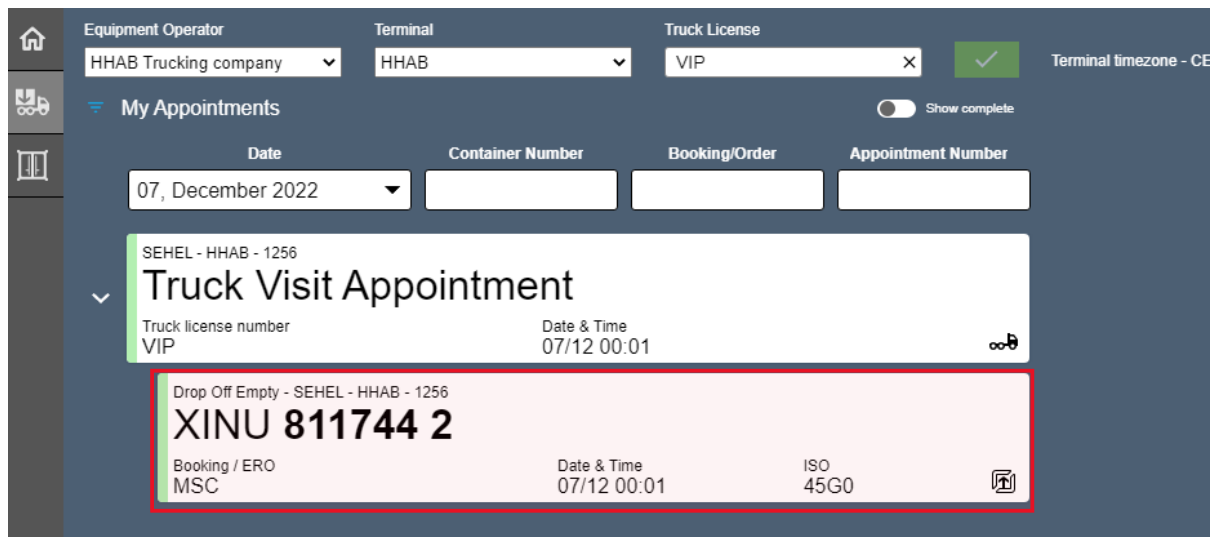
### Truck Visit Appointment

Truck license number: VIP      Date & Time: 07/12 00:01

**+1**

	<h2>Föravisering chaufförer web</h2>		Sida 26 av 53
Utfärdat av <b>Helsingborgs Hamn</b>	Dokumentnamn <b>Föravisering chaufförer web</b>	Datum <b>2023-05-09</b>	Version <b>1.0</b>
Uppdaterad av <b>Veronica Persson</b>	Kommentar	Uppdaterad datum <b>2023-08-25</b>	

När man klickat på pilen syns även dem antal containers man har på sin avisering.



### OBS!


När man ska leverera in Överhöd/ Överbredd och inte kan passera in genom gaten så föraviserar man precis som vanligt i föraviseringen och sen kör man bort till grinden vid skåneterminalen och kontaktar **Gaten** på tel **042-106326**.

Man uppger sitt registreringsnummer samt det containernummer som man aviserat för att Gaten ska kunna registrera in enheten genom gaten och uppge vart du ska lämna respektive hämta nästa enhet som är föraviserad, denna skärm ser inte chaufför om de kör in den vägen..

När du kommer till besiktingen **ska du som chaufför veta** vilka mått din enhet har och kunna uppge detta för den som jobbar där, (om inte får du kontrollera detta med din uppdragsgivare).

Personalen i besiktingen registrerar detta i systemet samt kontrollerar så rätt uppgifter du uppger stämmer överrens.

När detta är gjort är du klar för att köra in.

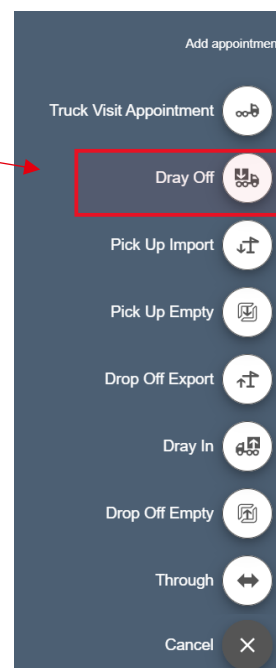
		<h1>Föravisering chaufförer web</h1>		Sida 27 av 53
Utfärdat av <b>Helsingborgs Hamn</b>	Dokumentnamn <b>Föravisering chaufförer web</b>	Datum <b>2023-05-09</b>	Version <b>1.0</b>	
Uppdaterad av <b>Veronica Persson</b>	Kommentar	Uppdaterad datum <b>2023-08-25</b>		

## 7. Dray off

Exportenhet som lämnats in i hamnen men som ska åter i retur till kund, tex avbokad eller ändring utav gods man lastat.

Välj grön symbol nere i höger hörn i huvudmenyn för att öppna upp dem valbara alternativen.

Välj **Dray off**.




I nästa steg kontrollera så att rätt registreringsnummer kommer upp automatiskt.

Tryck på **next** för att gå vidare.

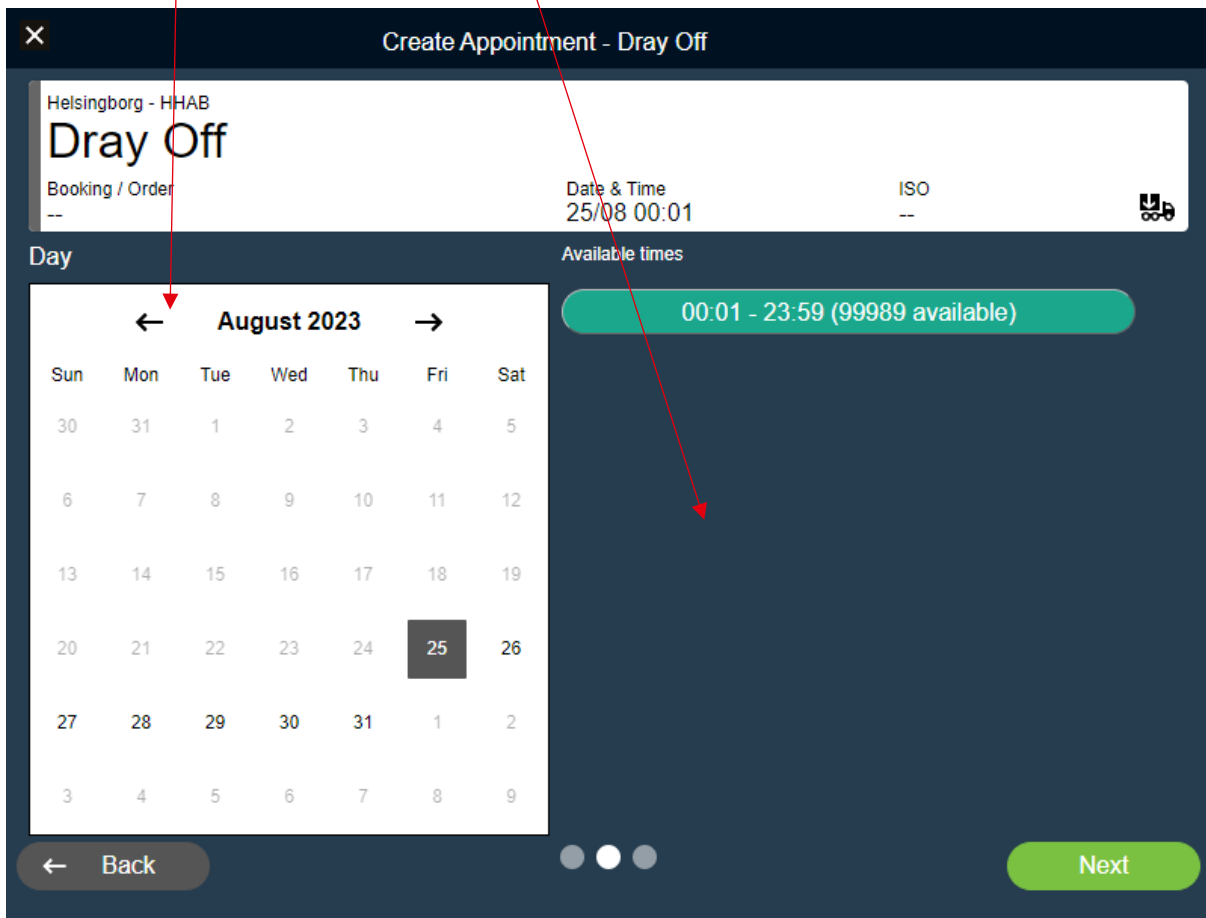


The image shows a form titled 'Create Appointment - Dray Off'. The form has a header with 'Helsingborg - HHAB' and 'Dray Off'. Below the header, there are fields for 'Booking / Order', 'Date & Time', and 'ISO'. The 'Gate' is set to 'HHAB'. The 'Truck License Nbr' field contains 'DLG419' and is highlighted with a red box. The 'Trucking Company' dropdown menu is set to 'SKARASLATTEN (SKARASLATTEN )'. At the bottom of the form, there is a 'Cancel' button and a 'Next' button, which is highlighted with a red box.

		<h2>Föravisering chaufförer web</h2>		Sida 28 av 53
Utfärdat av <b>Helsingborgs Hamn</b>	Dokumentnamn <b>Föravisering chaufförer web</b>	Datum <b>2023-05-09</b>	Version <b>1.0</b>	
Uppdaterad av <b>Veronica Persson</b>	Kommentar	Uppdaterad datum <b>2023-08-25</b>		

I nästa ruta kommer kalender upp där man kan välja dag man ska avisera sin enhet.

Välj **dag** och sedan gå vidare på **next**.

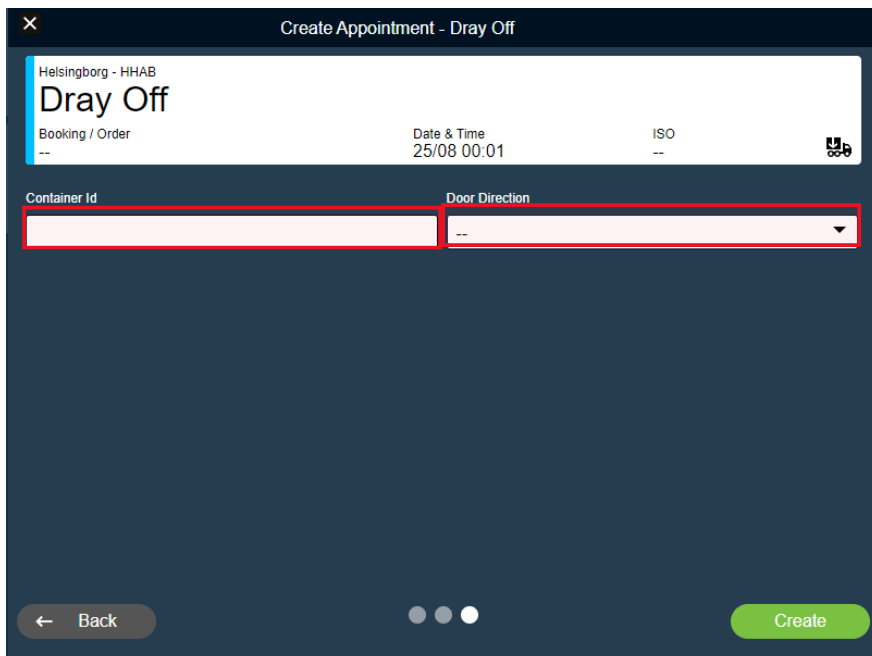


Helsingborg - HHAB  
**Dray Off**  
 Booking / Order -- Date & Time 25/08 00:01 ISO --

Day: August 2023  
 Available times: 00:01 - 23:59 (99989 available)

← Back      Next


Skriv in det containernummer man vill avisera och om man vill ha dörrar specifikt på ett håll.



Helsingborg - HHAB  
**Dray Off**  
 Booking / Order -- Date & Time 25/08 00:01 ISO --

Container Id:   
 Door Direction: --

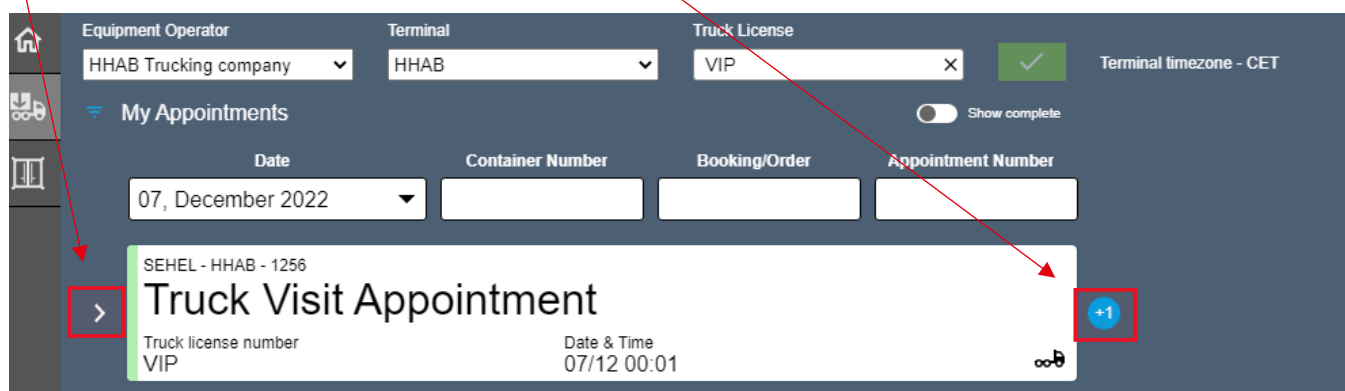
← Back      Create

		<h2>Föravisering chaufförer web</h2>		Sida 29 av 53
Utfärdat av <b>Helsingborgs Hamn</b>	Dokumentnamn <b>Föravisering chaufförer web</b>	Datum <b>2023-05-09</b>	Version <b>1.0</b>	
Uppdaterad av <b>Veronica Persson</b>	Kommentar	Uppdaterad datum <b>2023-08-25</b>		

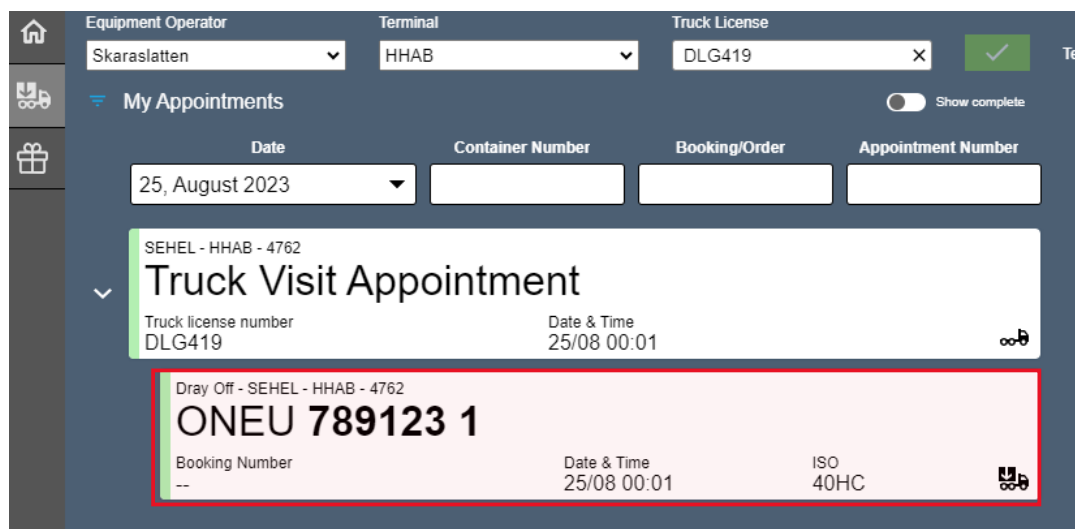
När man sedan kommer tillbaka till startsidan kommer man endast se sin föraviserade bil men inte container.

För att se denna klickar man på **lilla pilen i vänster sida** av bilden.


Höger sida om visar det **antal som tillhör** denna avisering. I detta fallet blå symbol visar +1.



När man klickat på pilen syns även dem antal containers man har på sin avisering.



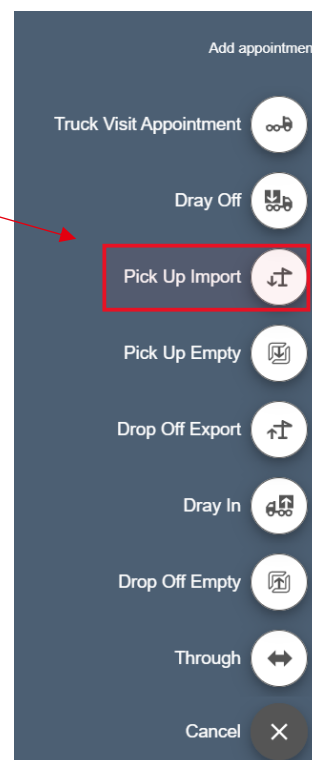
Ska man göra en omlastning och sen komma med containern i retur till hamnen lämnas den in som en helt vanlig Export.

		<h1>Föravisering chaufförer web</h1>		Sida 30 av 53
Utfärdat av <b>Helsingborgs Hamn</b>	Dokumentnamn <b>Föravisering chaufförer web</b>	Datum <b>2023-05-09</b>	Version <b>1.0</b>	
Uppdaterad av <b>Veronica Persson</b>	Kommentar	Uppdaterad datum <b>2023-08-25</b>		

## 8. Pick up Import

Välj grön symbol nere i höger hörn i huvudmenyn för att öppna upp dem valbara alternativen.

Välj **pick up Import**.



I nästa steg kontrollera så att rätt registreringsnummer kommer upp automatiskt.

Tryck på **next** för att gå vidare.

**Pick Up Import**

Helsingborg - HHAB

## Pick Up Import

Booking / Order      Date & Time      ISO

--      --      --

Terminal

Helsingborg

Gate


HHAB

Truck License Nbr      (Required)      Trucking Company      (Required)

XRK785

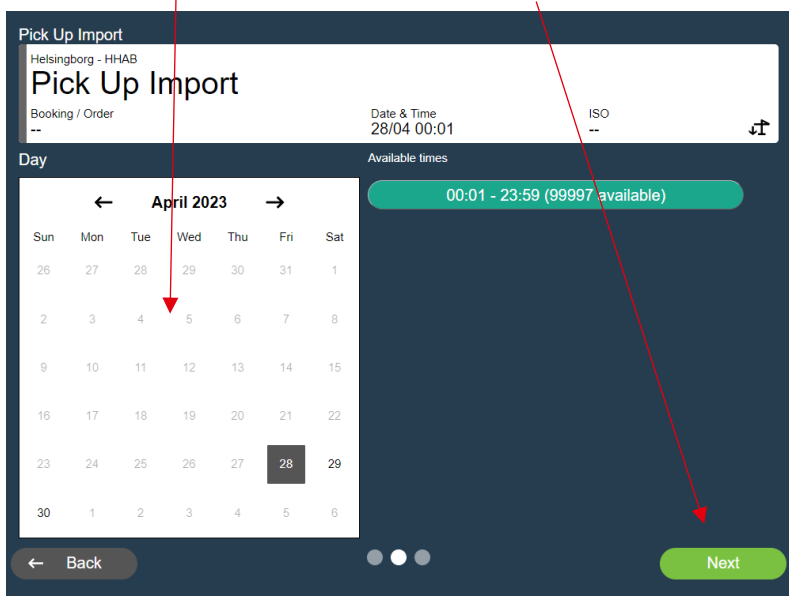
HHTC

✕ Cancel
Next

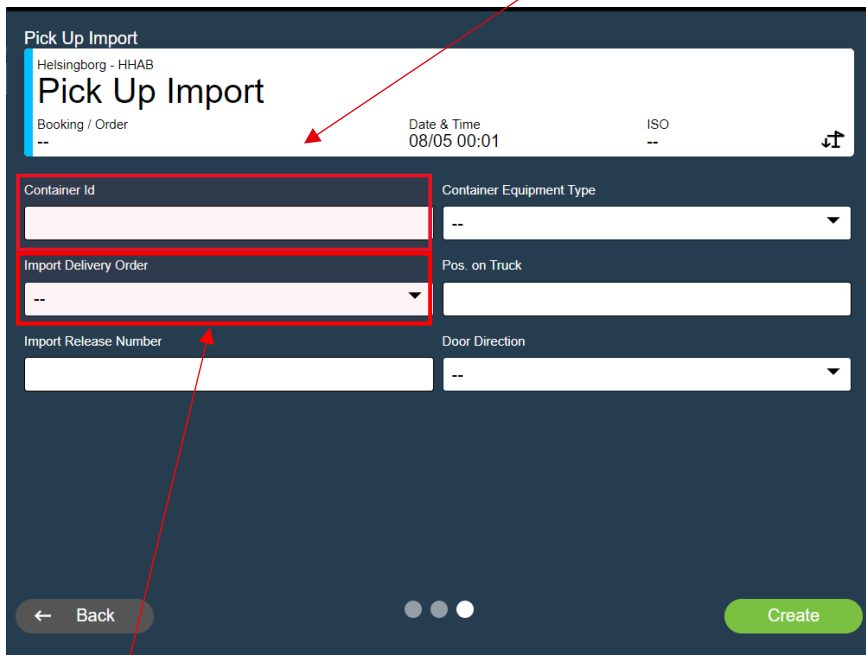
	<h1>Föravisering chaufförer web</h1>		Sida 31 av 53
Utfärdat av <b>Helsingborgs Hamn</b>	Dokumentnamn <b>Föravisering chaufförer web</b>	Datum <b>2023-05-09</b>	Version <b>1.0</b>
Uppdaterad av <b>Veronica Persson</b>	Kommentar	Uppdaterad datum <b>2023-08-25</b>	

I nästa ruta kommer kalender upp där man kan välja dag man ska avisera sin enhet.


Välj **dag** och sedan gå vidare på **next**.



Skriv in det containernummer man vill avisera för upphämtning och när detta görs kommer även storlek fram samt ett releasenummer upp.



I denna ruta fyller man i om man ska hämta **IDO – IMPORT DELIVERY ORDER** och används tex. när importcontainers står blockade tillsammans och kan lämnas ut på en referens, tex sopor. (se separat blad).

		<h2>Föravisering chaufförer web</h2>		Sida 32 av 53
Utfärdat av <b>Helsingborgs Hamn</b>	Dokumentnamn <b>Föravisering chaufförer web</b>	Datum <b>2023-05-09</b>	Version <b>1.0</b>	
Uppdaterad av <b>Veronica Persson</b>	Kommentar	Uppdaterad datum <b>2023-08-25</b>		

Där finns ytterligare 2 fält där man kan fylla i vart på chassiet man vill ha containern placerad samt vilket håll förrarna ska vara på.

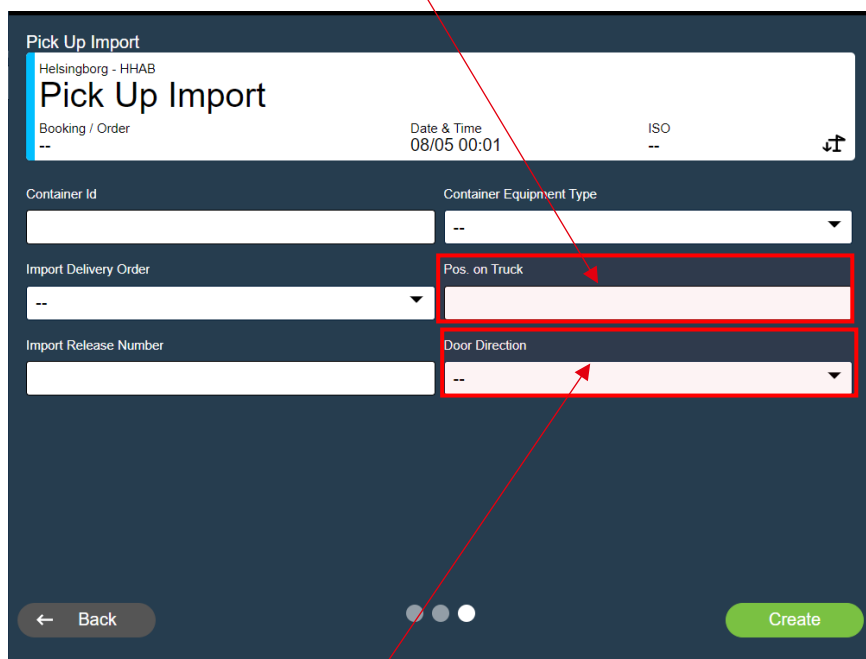
- **Pos on truck:**

Här uppger man vart på chassiet man önskar få sin container placerad genom att uppge

**1** = Fram, 20”

**2** = Mitten , 40” (vill man ha 20DV placerad mitt på chassiet uppger man 2 i fältet)

**3** = Bak, 20”



- **Door Direction**


Här aviserar man på vilket håll man vill ha dörrarna på

**AFT** = Dörrarna bak

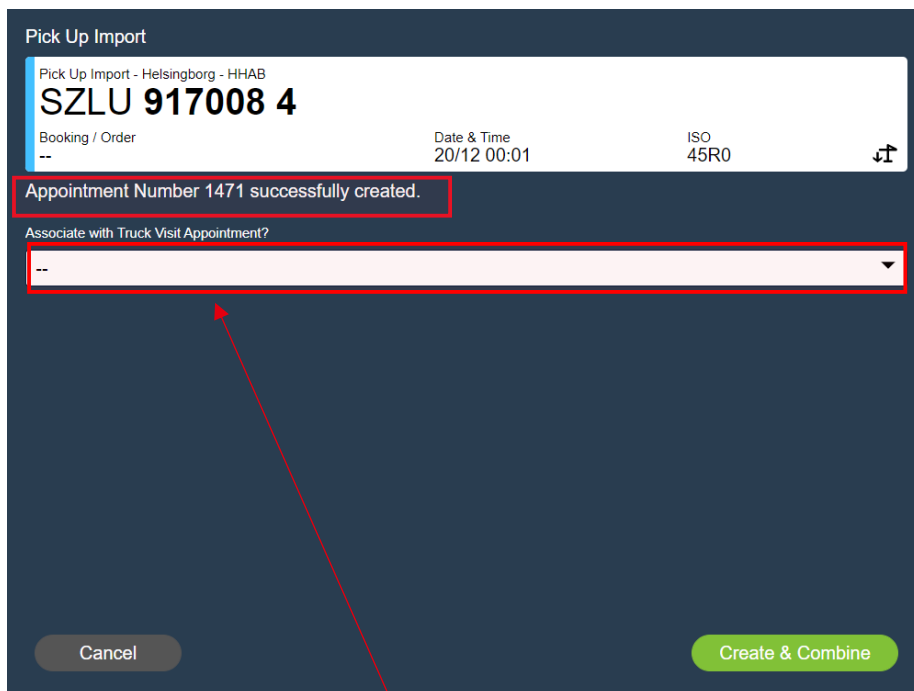
**Forward** = Dörrarna fram

**Any/ Unknown** = Dörrarna automatiskt bak (kommer stå detta till truckföraren om man inte gjort något val)



		<h2>Föravisering chaufförer web</h2>		Sida 33 av 53
Utfärdat av <b>Helsingborgs Hamn</b>	Dokumentnamn <b>Föravisering chaufförer web</b>	Datum <b>2023-05-09</b>	Version <b>1.0</b>	
Uppdaterad av <b>Veronica Persson</b>	Kommentar	Uppdaterad datum <b>2023-08-25</b>		

När du är klar och klickat dig vidare på create ska du sammankoppla din avisering med det truckvisit appointment du tidigare skapat.



Pick Up Import

Pick Up Import - Helsingborg - HHAB

**SZLU 917008 4**

Booking / Order: --      Date & Time: 20/12 00:01      ISO: 45R0

Appointment Number 1471 successfully created.

Associate with Truck Visit Appointment?

--

Cancel      Create & Combine

För att sammanlänka denna avireing med din tidigare aviserad lastbil, klicka i fältet Associate with Truck, se röd ruta.




Associate with Truck Visit Appointment?

Please select an item

--

1470

Välj det nummer som kommer upp, tryck sedan creat & combine.

	<h2>Föravisering chaufförer web</h2>		Sida 34 av 53
Utfärdat av <b>Helsingborgs Hamn</b>	Dokumentnamn <b>Föravisering chaufförer web</b>	Datum <b>2023-05-09</b>	Version <b>1.0</b>
Uppdaterad av <b>Veronica Persson</b>	Kommentar	Uppdaterad datum <b>2023-08-25</b>	

### OBS!

Skulle det vara så att containern inte är tullklar kommer man få fram ett felmeddelande direkt när man försöker klarmarkera sin avisering, se nedan.

Kommer även komma upp information om containern inte är lossad från fartyget.

Ta kontakt med din transportledare om detta kommer upp och meddela att den **INTE** är tullklar.

Pick Up Import

Pick Up Import - Helsingborg - HHAB

## SZLU 917008 4

Booking / Order	Date & Time	ISO	
--	20/12 00:01	45R0	↕

Appointment Number 1472 successfully created.

ⓘ Event type 'UNIT\_DELIVER' can not be applied to 'UNIT: SZLU9170084'. No Permission CUSTOMS\_PERM exists on 'UNIT: SZLU9170084'.

ⓘ Event type 'UNIT\_DELIVER' can not be applied to 'UNIT: SZLU9170084'. No Permission LINE\_PERM exists on 'UNIT: SZLU9170084'.

Associate with Truck Visit Appointment?

1470

Cancel
Yes, Combine


Skulle man välja **cancel** i rutan kommer man kunna se i huvudmenyn att man har nått fel på sin aviserade container genom en liten symbo i höger hörn.

Pick Up Import - SEHEL - HHAB

## SZLU 917008 4

Visit PIN	Date & Time	ISO	
--	20/12 00:01	45R0	↕ <span style="border: 2px solid red; padding: 2px;">⚠</span>

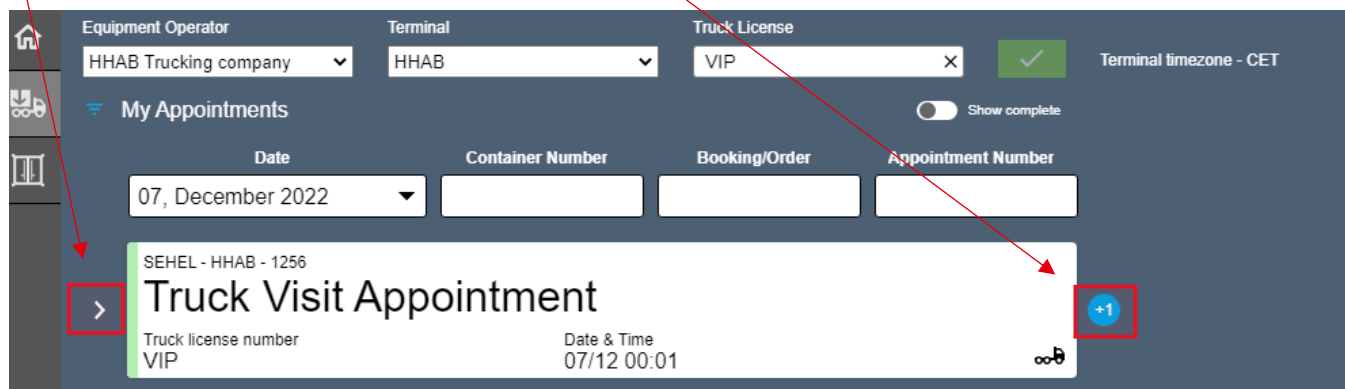
Denna försvinner när containerns status är uppdaterad och ok att hämta ut.

		<h1>Föravisering chaufförer web</h1>		Sida 35 av 53
Utfärdat av <b>Helsingborgs Hamn</b>	Dokumentnamn <b>Föravisering chaufförer web</b>	Datum <b>2023-05-09</b>	Version <b>1.0</b>	
Uppdaterad av <b>Veronica Persson</b>	Kommentar	Uppdaterad datum <b>2023-08-25</b>		

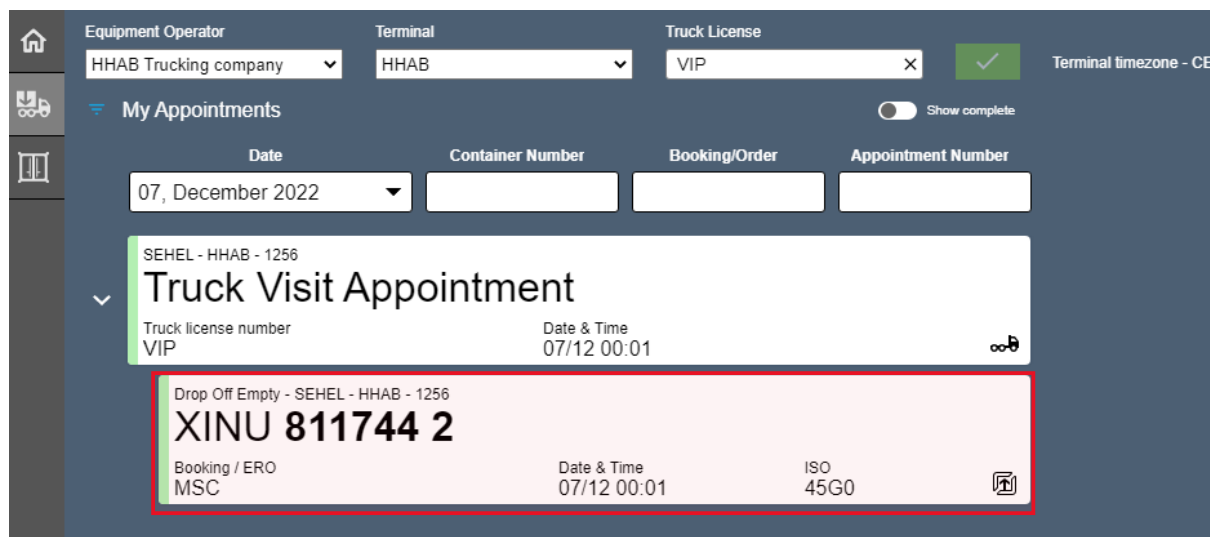
När man sedan kommer tillbaka till startsidan kommer man endast se sin föraviserade bil men inte container.


För att se denna klickar man på **lilla pilen i vänster sida** av bilden.

Höger sida om visar det **antal som tillhör** denna avisering. I detta fallet blå symbok visar +1.



När man klickat på pilen syns även dem antal containers man har på sin avisering.



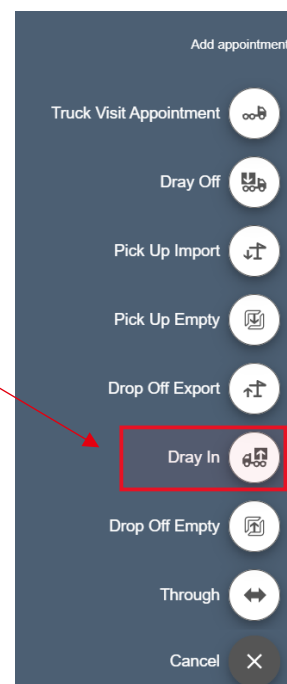
	<h2>Föravisering chaufförer web</h2>		Sida 36 av 53
Utfärdat av <b>Helsingborgs Hamn</b>	Dokumentnamn <b>Föravisering chaufförer web</b>	Datum <b>2023-05-09</b>	Version <b>1.0</b>
Uppdaterad av <b>Veronica Persson</b>	Kommentar	Uppdaterad datum <b>2023-08-25</b>	

## 9. Dray In

Importenhet som ska tillfälligt i retur i hamnen för senare leverans till kund, tex dellossning bananer.

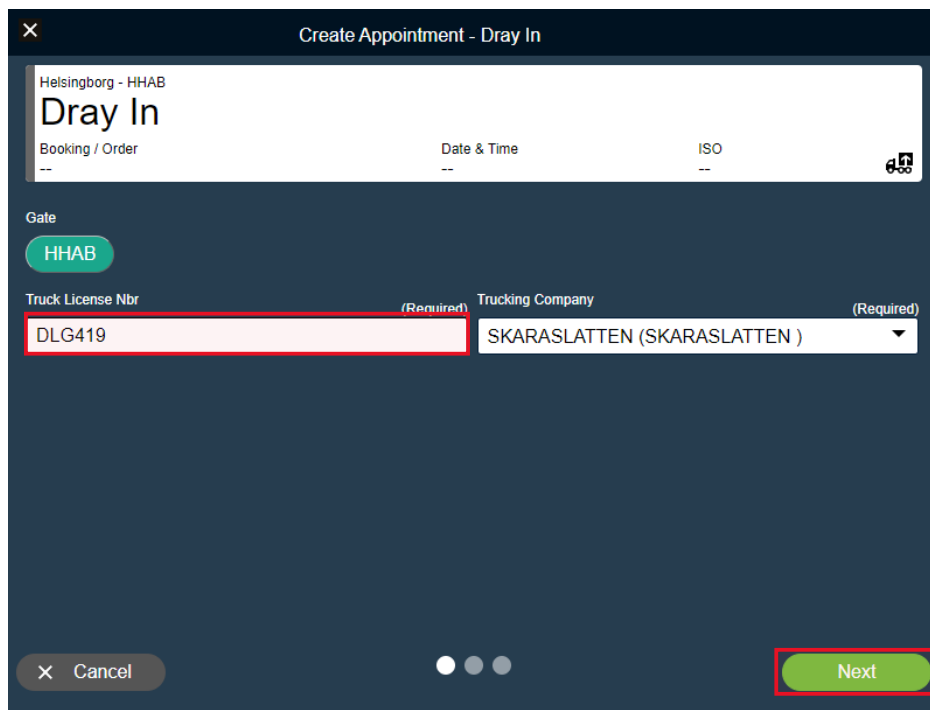
Välj grön symbol nere i höger hörn i huvudmenyn för att öppna upp dem valbara alternativen.

Välj **Dray In**.



I nästa steg kontrollera så att rätt registreringsnummer kommer upp automatiskt.

Tryck på **next** för att gå vidare.



**Create Appointment - Dray In**


Helsingborg - HHAB  
**Dray In**

Booking / Order: --      Date & Time: --      ISO: --

Gate: **HHAB**

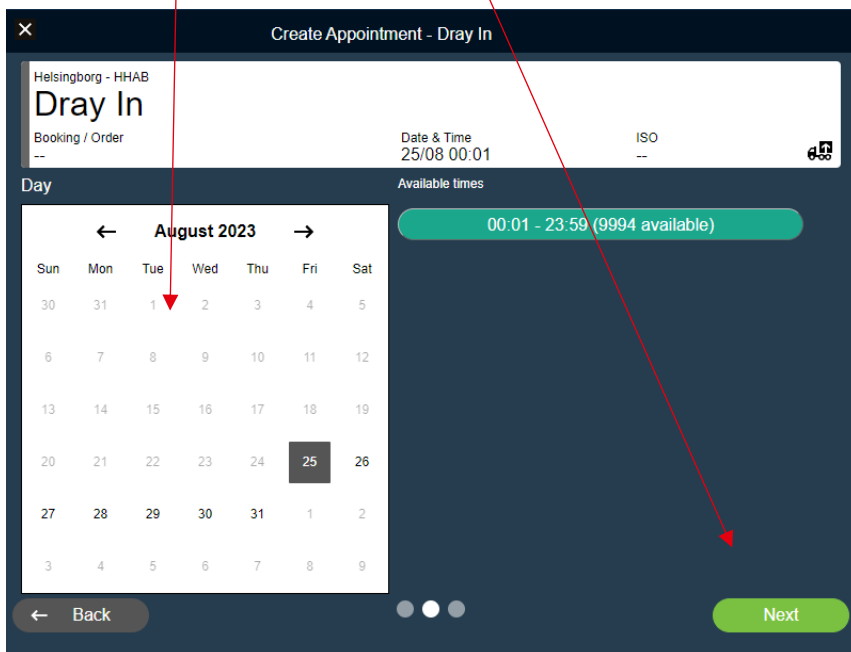
Truck License Nbr (Required): **DLG419**      Trucking Company (Required): **SKARASLATTEN (SKARASLATTEN )**

Buttons: **Cancel**      **Next**

		<h1>Föravisering chaufförer web</h1>		Sida 37 av 53
Utfärdat av <b>Helsingborgs Hamn</b>	Dokumentnamn <b>Föravisering chaufförer web</b>	Datum <b>2023-05-09</b>	Version <b>1.0</b>	
Uppdaterad av <b>Veronica Persson</b>	Kommentar	Uppdaterad datum <b>2023-08-25</b>		

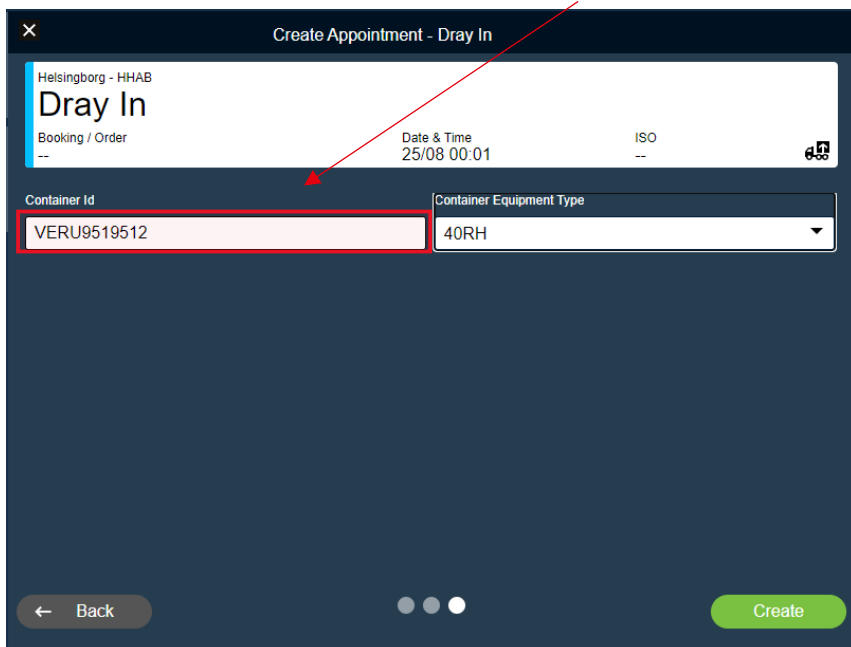
I nästa ruta kommer kalender upp där man kan välja dag man ska avisera sin enhet.

Välj **dag** och sedan gå vidare på **next**.




The screenshot shows the 'Create Appointment - Dray In' screen. At the top, it says 'Helsingborg - HHAB Dray In'. Below that, there's a 'Booking / Order' field with a dropdown arrow. To the right, 'Date & Time' is set to '25/08 00:01' and 'ISO' is '--'. A calendar for August 2023 is displayed, with the 25th selected. To the right of the calendar, a green bar shows 'Available times' from '00:01 - 23:59 (9994 available)'. At the bottom, there are 'Back' and 'Next' buttons.

Skriv in det containernummer man vill avisera som **Dray In**.



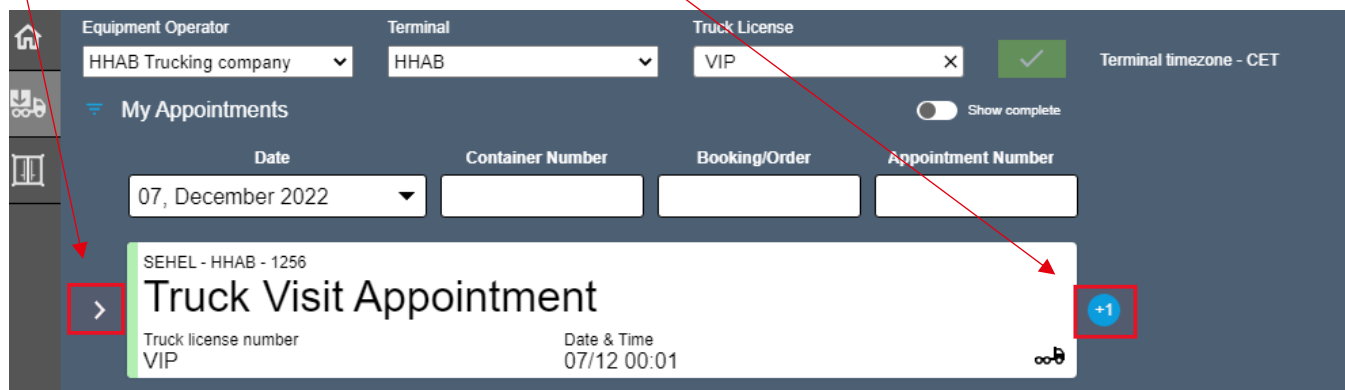
The screenshot shows the 'Create Appointment - Dray In' screen with the 'Container Id' field highlighted. The 'Container Id' is 'VERU9519512' and the 'Container Equipment Type' is '40RH'. The 'Date & Time' is '25/08 00:01' and 'ISO' is '--'. At the bottom, there are 'Back' and 'Create' buttons.

		<h1>Föravisering chaufförer web</h1>		Sida 38 av 53
Utfärdat av <b>Helsingborgs Hamn</b>	Dokumentnamn <b>Föravisering chaufförer web</b>	Datum <b>2023-05-09</b>	Version <b>1.0</b>	
Uppdaterad av <b>Veronica Persson</b>	Kommentar	Uppdaterad datum <b>2023-08-25</b>		

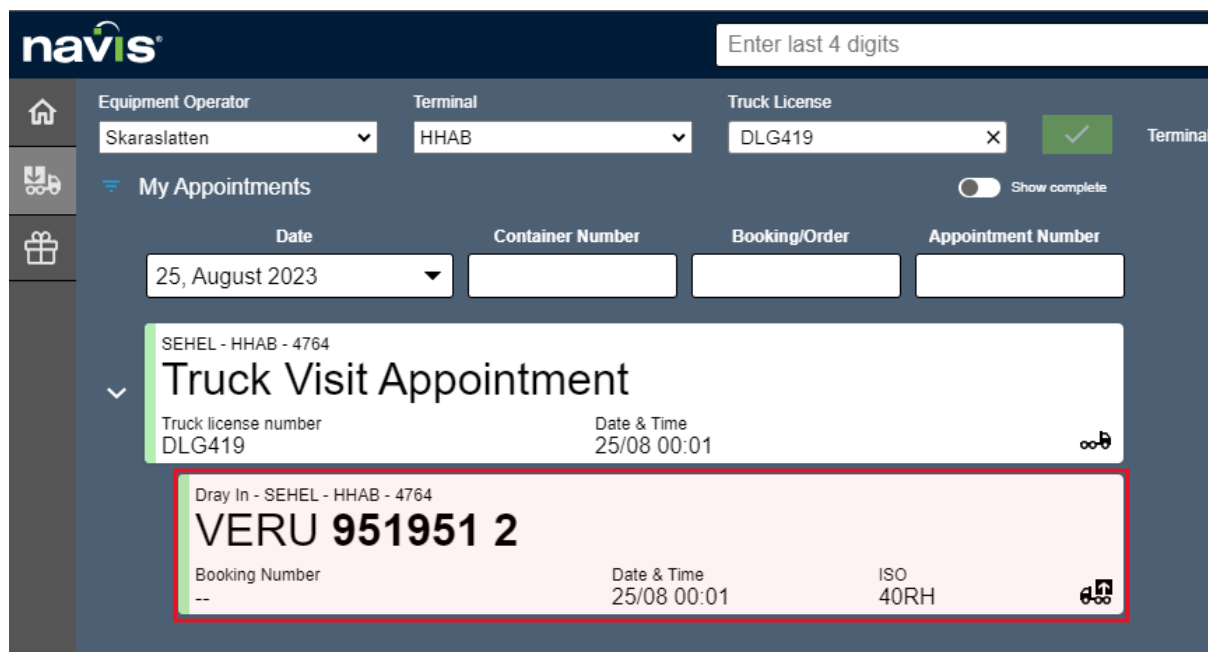
När man sedan kommer tillbaka till startsidan kommer man endast se sin föraviserade bil men inte container.


För att se denna klickar man på **lilla pilen i vänster sida** av bilden.

Höger sida om visar det **antal som tillhör** denna avisering. I detta fallet blå symbok visar +1.



När man klickat på pilen syns även dem antal containers man har på sin avisering.

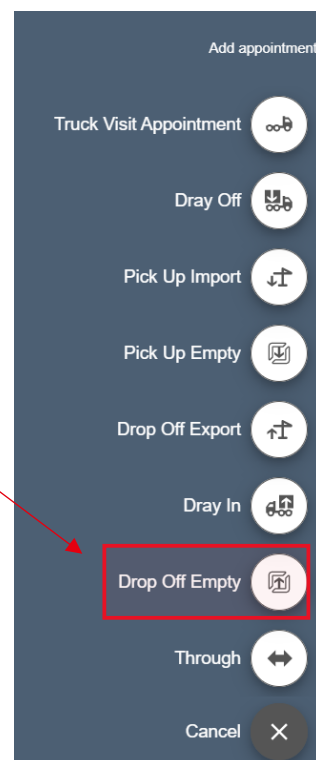


		<h2>Föravisering chaufförer web</h2>		Sida 39 av 53
Utfärdat av <b>Helsingborgs Hamn</b>	Dokumentnamn <b>Föravisering chaufförer web</b>	Datum <b>2023-05-09</b>	Version <b>1.0</b>	
Uppdaterad av <b>Veronica Persson</b>	Kommentar	Uppdaterad datum <b>2023-08-25</b>		

## 10. Drop of empty.

Välj grön symbol nere i höger hörn i huvudmenyn för att öppna upp dem valbara alternativen.

Välj **Drop of empty**



2. I nästa steg kontrollera så att rätt registreringsnummer kommer upp automatiskt.

Tryck på **next** för att gå vidare.

**Drop Off Empty**

Helsingborg - HHAB

## Drop Off Empty

Booking / Order      Date & Time      ISO

--      --      --

Terminal

Helsingborg


Gate

HHAB

Truck License Nbr      (Required)      Trucking Company      (Required)

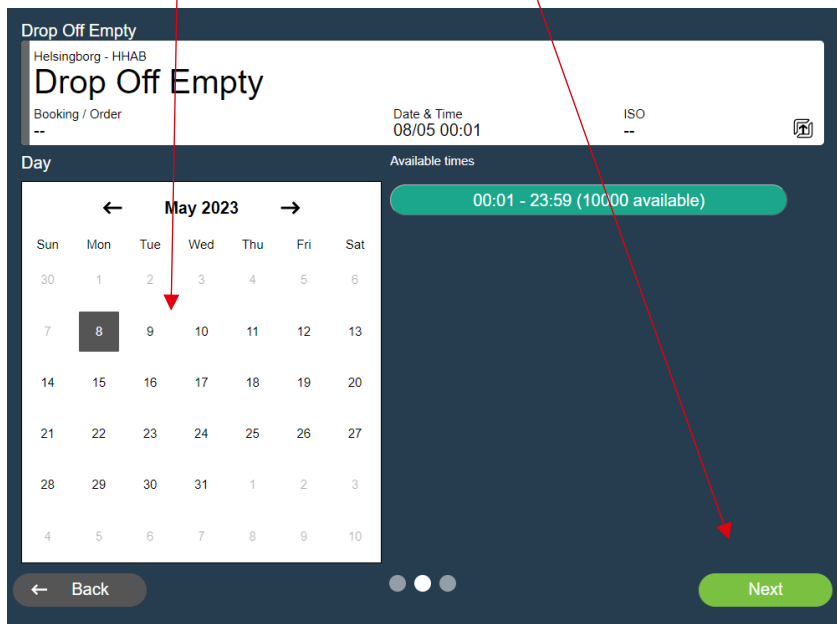
XRK785      HHTC

X Cancel
Next

	<h2>Föravisering chaufförer web</h2>		Sida 40 av 53
Utfärdat av <b>Helsingborgs Hamn</b>	Dokumentnamn <b>Föravisering chaufförer web</b>	Datum <b>2023-05-09</b>	Version <b>1.0</b>
Uppdaterad av <b>Veronica Persson</b>	Kommentar	Uppdaterad datum <b>2023-08-25</b>	

I nästa ruta kommer kalender upp där man kan välja dag man ska avisera sin enhet.

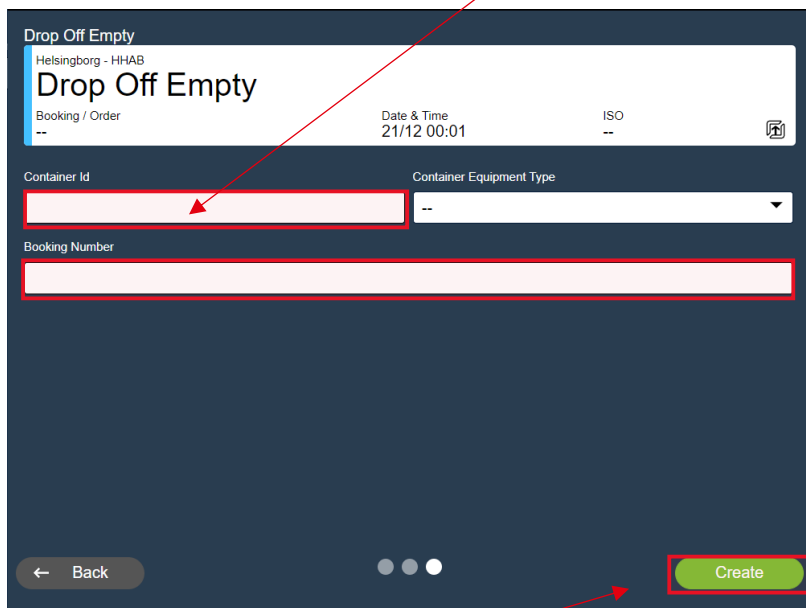
- Välj **dag** och sedan gå vidare på **next**.



Fyll i containernummer och tryck enter.


Bokningsnummer och containertyp kommer då upp automatiskt.

Om **INTE**, fyll i dem uppgifter du fått vid avisering av din uppdragsgivare.



Klicka sedan på **create** för att gå vidare.




	<h2>Föravisering chaufförer web</h2>		Sida 41 av 53
Utfärdat av <b>Helsingborgs Hamn</b>	Dokumentnamn <b>Föravisering chaufförer web</b>	Datum <b>2023-05-09</b>	Version <b>1.0</b>
Uppdaterad av <b>Veronica Persson</b>	Kommentar	Uppdaterad datum <b>2023-08-25</b>	

Sammankoppla din avisering med det tidigare aviserade truckvisit du skapat.

Drop Off Empty

Drop Off Empty - Helsingborg - HHAB

**MSMU 664561 5**

Booking / Order	Date & Time	ISO	
--	21/12 00:01	45G0	

Appointment Number 1488 successfully created.

Associate with Truck Visit Appointment?

--

Cancel
Create & Combine


Gå vidare genom att klicka på **Create & Combine**

Nu är dina appointment sammankopplade och gå vidare genom att klicka OK.

Drop Off Empty


SEHEL - HHAB - 3518

**Truck Visit Appointment**

Truck license number	Date & Time		
XRK785	08/05 00:01		


Drop Off Empty - SEHEL - HHAB - 3518

**MSMU 664561 5**

Booking / ERO	Date & Time	ISO	
--	08/05 00:01	45G0	

Successfully associated with Truck Visit Appointment Number 3518

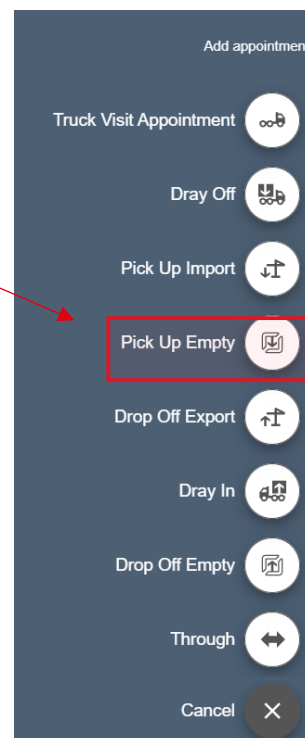
OK

		<h2>Föravisering chaufförer web</h2>		Sida 42 av 53
Utfärdat av <b>Helsingborgs Hamn</b>	Dokumentnamn <b>Föravisering chaufförer web</b>	Datum <b>2023-05-09</b>	Version <b>1.0</b>	
Uppdaterad av <b>Veronica Persson</b>	Kommentar	Uppdaterad datum <b>2023-08-25</b>		

## 11. Pick up Empty.

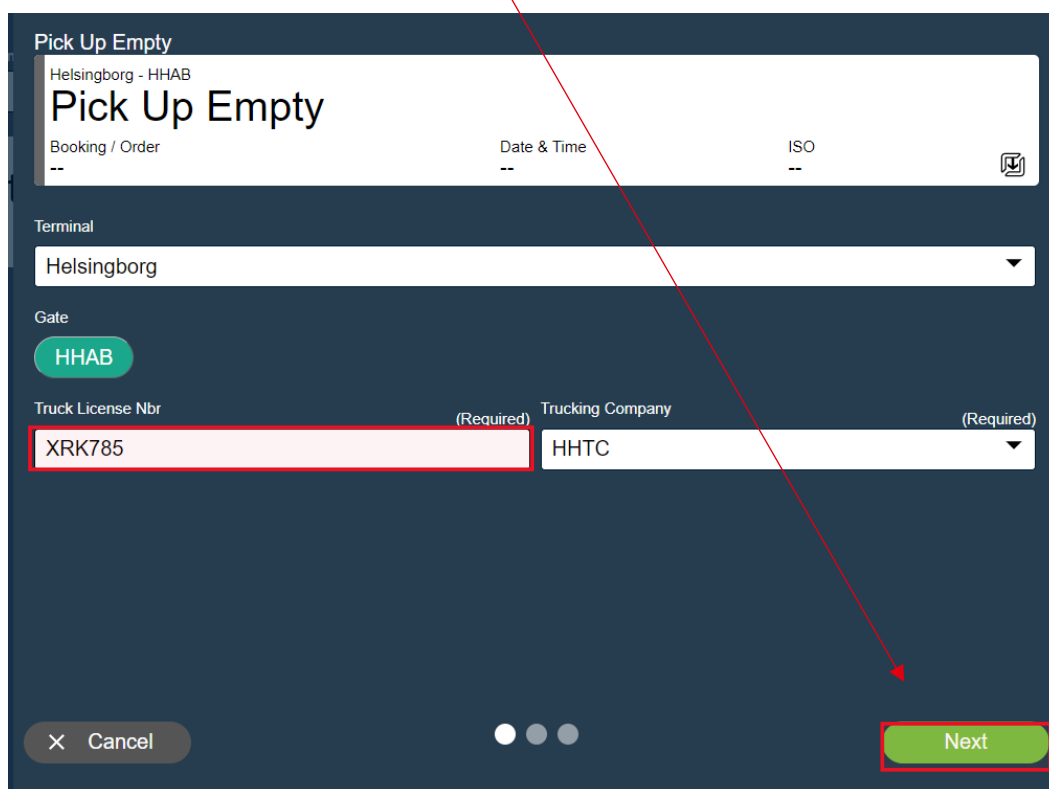
Välj grön symbol nere i höger hörn i huvudmenyn för att öppna upp dem valbara alternativen.



Välj **Pick up empty**.




I nästa steg kontrollera så att rätt registreringsnummer kommer upp automatiskt.

Tryck på **next** för att gå vidare.

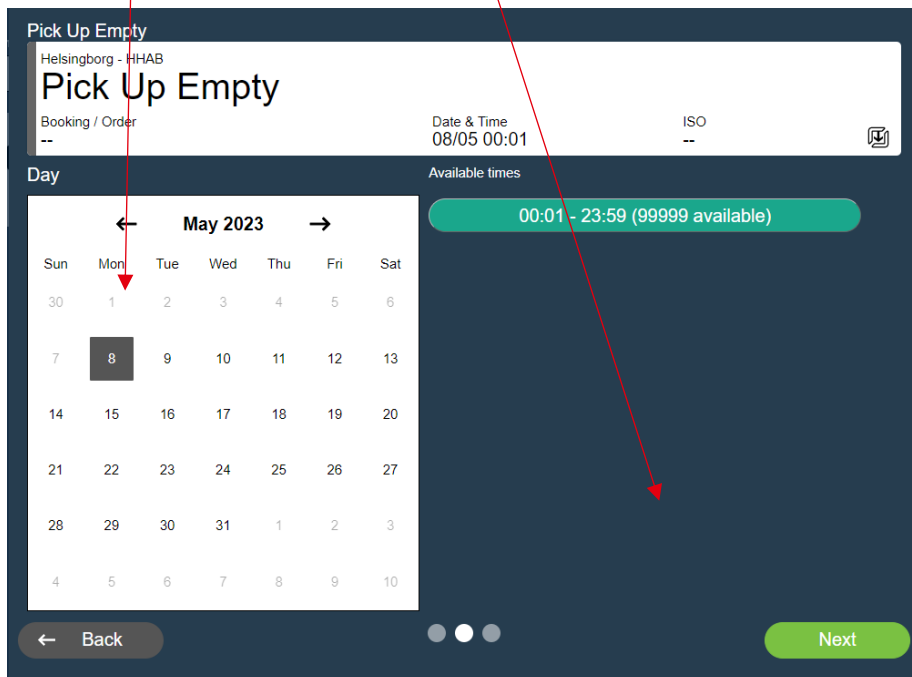


**Pick Up Empty**  
 Helsingborg - HHAB  
**Pick Up Empty**  
 Booking / Order -- Date & Time -- ISO --   
 Terminal  
 Helsingborg  
 Gate  
 HHAB  
 Truck License Nbr (Required) Trucking Company (Required)  
 XRK785 HHTC  
 × Cancel  **Next**

	<h2>Föravisering chaufförer web</h2>		Sida 43 av 53
Utfärdat av <b>Helsingborgs Hamn</b>	Dokumentnamn <b>Föravisering chaufförer web</b>	Datum <b>2023-05-09</b>	Version <b>1.0</b>
Uppdaterad av <b>Veronica Persson</b>	Kommentar	Uppdaterad datum <b>2023-08-25</b>	

I nästa ruta kommer kalender upp där man kan välja dag man ska avisera sin enhet.

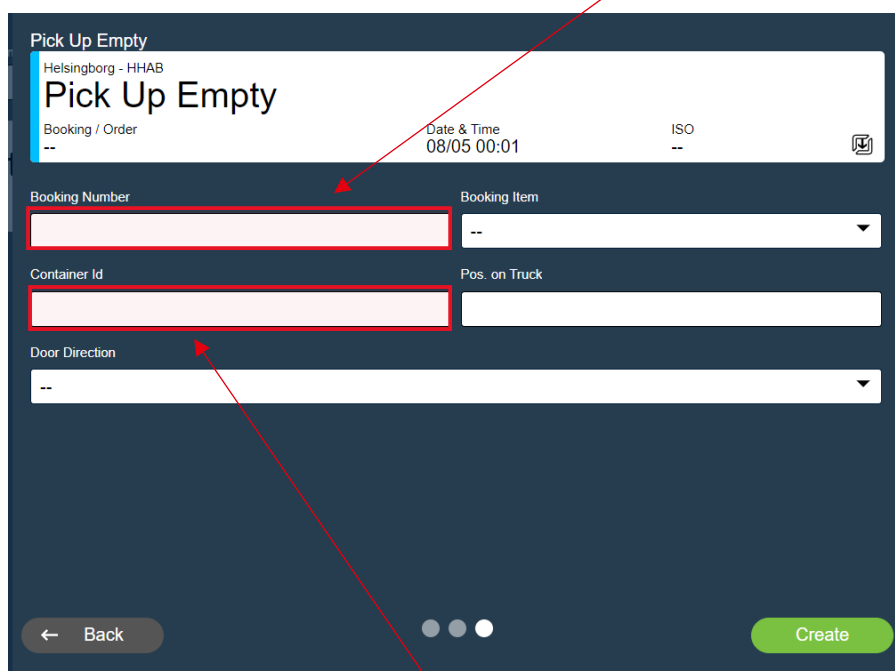
- Välj **dag** och sedan gå vidare på **next**.



The screenshot shows the 'Pick Up Empty' booking screen. At the top, it displays 'Helsingborg - HHAB' and 'Pick Up Empty'. Below this, there are fields for 'Booking / Order' (with a '--' placeholder), 'Date & Time' (08/05 00:01), and 'ISO' (with a '--' placeholder). A calendar for 'May 2023' is shown, with the 8th of May selected. To the right of the calendar, a green bar indicates 'Available times: 00:01 - 23:59 (99999 available)'. At the bottom, there are 'Back' and 'Next' buttons.


Fyll i bokningsnummer som du ska hämta ut på samt välj vilken typ av container du ska hämta.

*Se separat blad vilka referenser som ska användas.*



The screenshot shows the 'Pick Up Empty' booking screen with the booking details form. The form includes fields for 'Booking Number' (with a red box around the input field), 'Booking Item' (a dropdown menu), 'Container Id' (with a red box around the input field), 'Pos. on Truck' (an input field), and 'Door Direction' (a dropdown menu). The 'Date & Time' field shows '08/05 00:01'. At the bottom, there are 'Back' and 'Create' buttons.

Ska du hämta en nummerbokad container skriver man in den i fliken, **Container ID**

		<h2>Föravisering chaufförer web</h2>		Sida 44 av 53
Utfärdat av <b>Helsingborgs Hamn</b>	Dokumentnamn <b>Föravisering chaufförer web</b>	Datum <b>2023-05-09</b>	Version <b>1.0</b>	
Uppdaterad av <b>Veronica Persson</b>	Kommentar	Uppdaterad datum <b>2023-08-25</b>		

Där finns ytterligare 2 fält där man kan fylla i vart på chassiet man vill ha containern placerad samt vilket håll förrarna ska vara på.

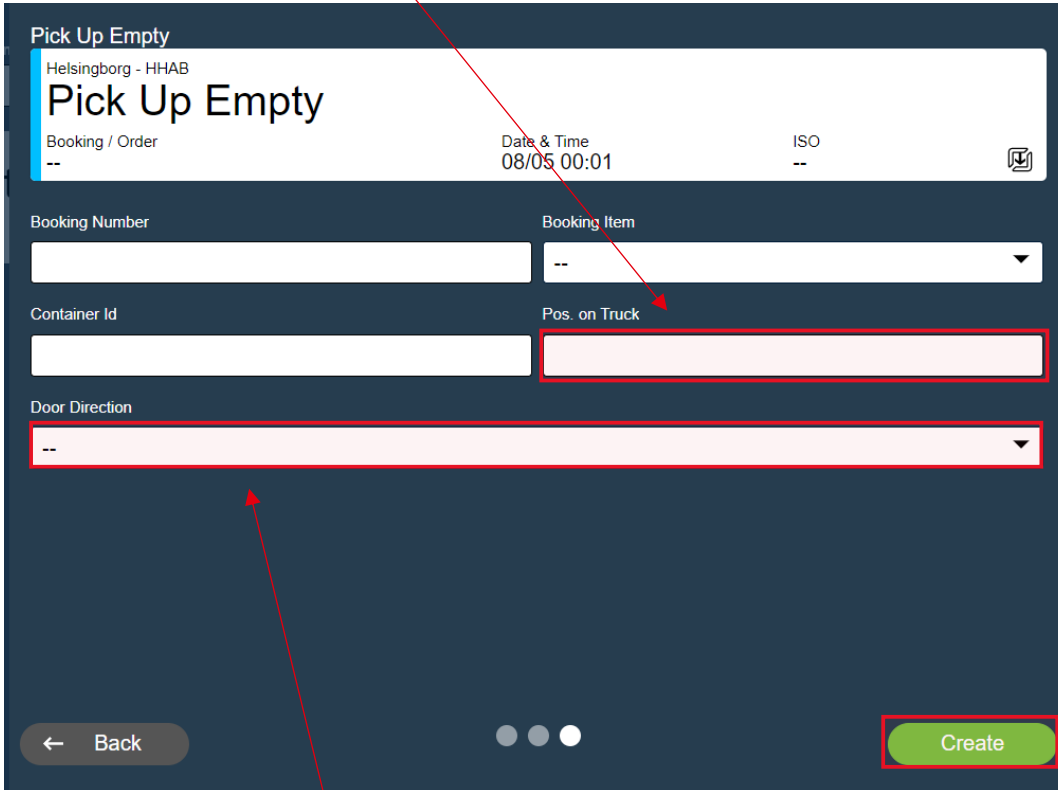
- **Pos on truck:**

Här uppger man vart på chassiet man önskar få sin container placerad genom att uppge

1 = Fram, 20”

2 = Mitten , 40” (vill man ha 20DV placerad mitt på chassiet uppger man 2 i fältet)

3 = Bak, 20”



- **Door Direction**


Här aviserar man på vilket håll man vill ha dörrarna på

AFT = Dörrarna bak

Forward = Dörrarna fram

Any/ Unknown = Dörrarna automatiskt bak (kommer stå detta till truckföraren om man inte gjort något val)

När du är klar går du vidare genom att klicka på **Create**

	<h2>Föravisering chaufförer web</h2>		Sida 45 av 53
Utfärdat av <b>Helsingborgs Hamn</b>	Dokumentnamn <b>Föravisering chaufförer web</b>	Datum <b>2023-05-09</b>	Version <b>1.0</b>
Uppdaterad av <b>Veronica Persson</b>	Kommentar	Uppdaterad datum <b>2023-08-25</b>	

Sammankoppla din avisering med det tidigare aviserade truckvisit du skapat.

Pick Up Empty

Helsingborg - HHAB

### Pick Up Empty

Booking / Order	Date & Time	ISO	📄
--	08/05 00:01	--	

Appointment Number 3519 successfully created.

Associate with Truck Visit Appointment?

Please select an item ▲

--

3518

Cancel
Create & Combine

Gå vidare genom att klicka på **Create & Combine**

Nu är dina appointment sammankopplade och gå vidare genom att klicka OK.

Pick Up Empty

SEHEL - HHAB - 3518

### Truck Visit Appointment

Truck license number	Date & Time		📄
XRK785	08/05 00:01		

Drop Off Empty - SEHEL - HHAB - 3518

### MSMU 664561 5

Booking / ERO	Date & Time	ISO	📄
--	08/05 00:01	45G0	


SEHEL - HHAB - 3518

### Pick Up Empty

Booking/Order	Date & Time	ISO	📄
14037060P	08/05 00:01	--	

Successfully associated with Truck Visit Appointment Number 3518

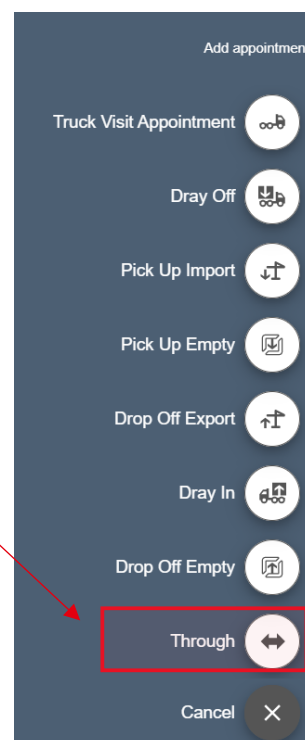
Ok

		<h2>Föravisering chaufförer web</h2>		Sida 46 av 53
Utfärdat av <b>Helsingborgs Hamn</b>	Dokumentnamn <b>Föravisering chaufförer web</b>	Datum <b>2023-05-09</b>	Version <b>1.0</b>	
Uppdaterad av <b>Veronica Persson</b>	Kommentar	Uppdaterad datum <b>2023-08-25</b>		

## 12. Conteam / Through (Transit) Containers

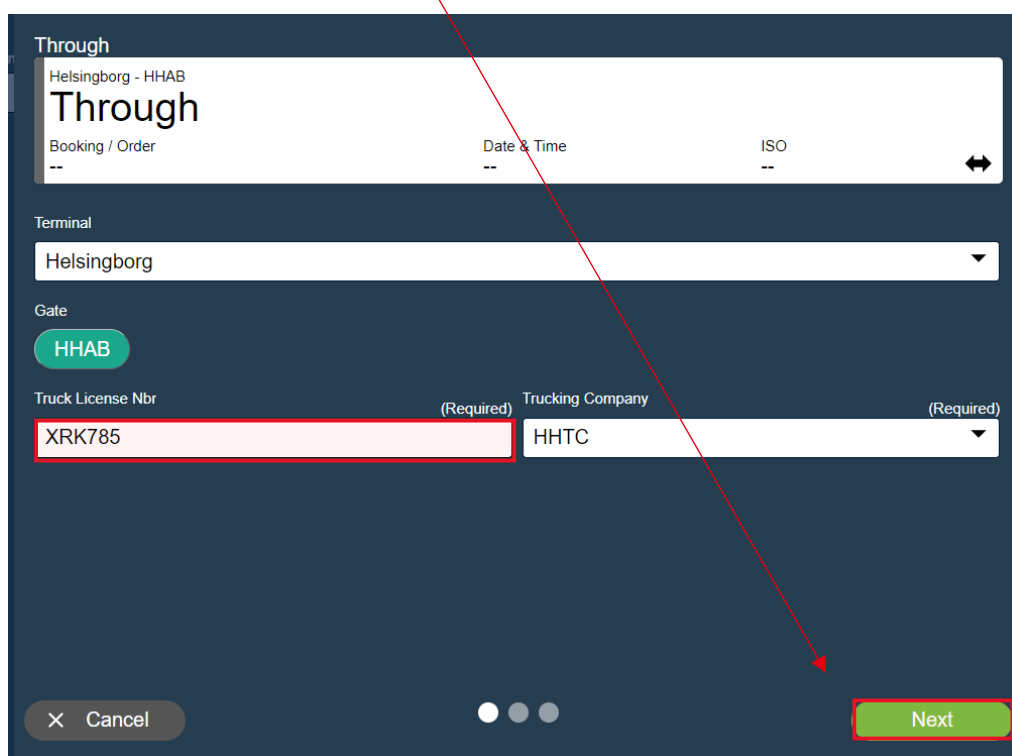
Välj grön symbol nere i höger hörn i huvudmenyn för att öppna upp dem valbara alternativen.

Välj **Through**.



I nästa steg kontrollera så att rätt registreringsnummer kommer upp automatiskt.

Tryck på **next** för att gå vidare.



Through

Helsingborg - HHAB

### Through


Booking / Order: --      Date & Time: --      ISO: --      ↔

Terminal: Helsingborg

Gate: HHAB

Truck License Nbr (Required): XRK785      Trucking Company (Required): HHTC

Cancel      Next


		<h1>Föravisering chaufförer web</h1>		Sida 47 av 53
Utfärdat av <b>Helsingborgs Hamn</b>	Dokumentnamn <b>Föravisering chaufförer web</b>	Datum <b>2023-05-09</b>	Version <b>1.0</b>	
Uppdaterad av <b>Veronica Persson</b>	Kommentar	Uppdaterad datum <b>2023-08-25</b>		

I nästa ruta kommer kalender upp där man kan välja dag man ska avisera sin enhet.

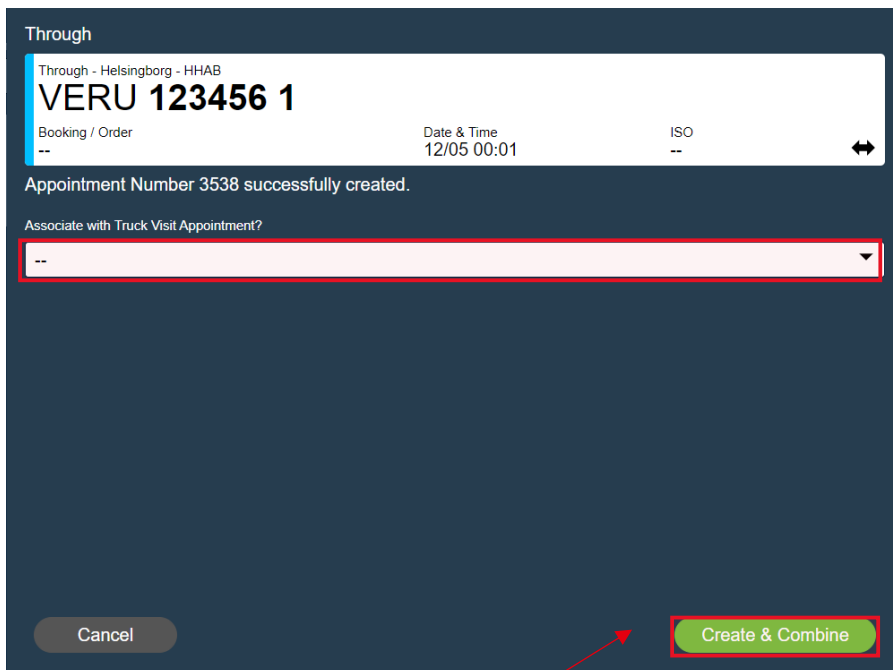
- Välj **dag** och sedan gå vidare på **next**.

Skriv in det containernummer som du ska lämna in eller hämta ut till/ från Conteam i rutan nedan.

Container som är tex hämtad på GDL och som ska stå kvar på chassie under vistelsen i Helsingborgs Hamn läggs till även i denna flik för att systemets kameror ska kunna ha något att referera till.

		<h2>Föravisering chaufförer web</h2>		Sida 48 av 53
Utfärdat av <b>Helsingborgs Hamn</b>	Dokumentnamn <b>Föravisering chaufförer web</b>	Datum <b>2023-05-09</b>	Version <b>1.0</b>	
Uppdaterad av <b>Veronica Persson</b>	Kommentar	Uppdaterad datum <b>2023-08-25</b>		

Sammankoppla din avisering med det tidigare aviserade truckvisit du skapat.



Through

Through - Helsingborg - HHAB

**VERU 123456 1**

Booking / Order: --      Date & Time: 12/05 00:01      ISO: --

Appointment Number 3538 successfully created.

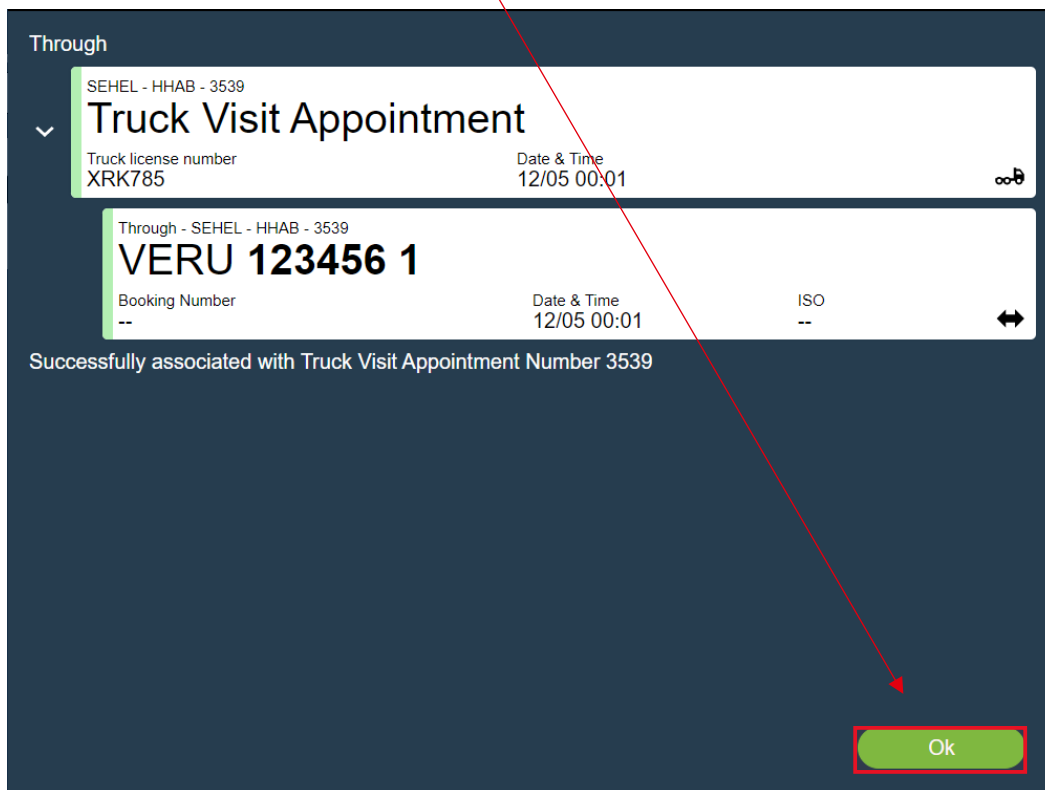
Associate with Truck Visit Appointment?

--

Cancel      **Create & Combine**

Gå vidare genom att klicka på **Create & Combine**

Nu är dina appointment sammankopplade och gå vidare genom att klicka OK.



Through

SEHEL - HHAB - 3539

Truck Visit Appointment

Truck license number: XRK785      Date & Time: 12/05 00:01

Through - SEHEL - HHAB - 3539


**VERU 123456 1**

Booking Number: --      Date & Time: 12/05 00:01      ISO: --

Successfully associated with Truck Visit Appointment Number 3539

**Ok**



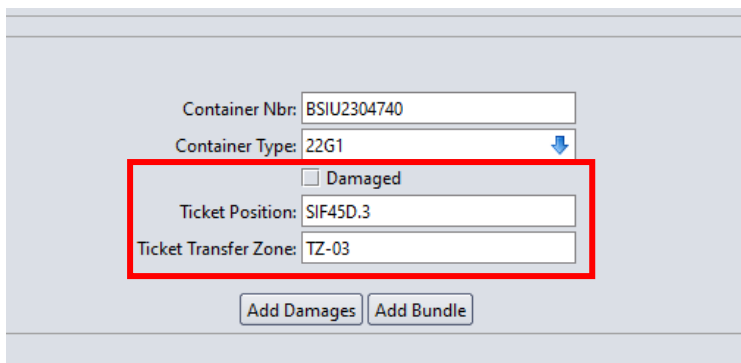
		<h2>Föravisering chaufförer web</h2>		Sida 49 av 53
Utfärdat av <b>Helsingborgs Hamn</b>	Dokumentnamn <b>Föravisering chaufförer web</b>	Datum <b>2023-05-09</b>	Version <b>1.0</b>	
Uppdaterad av <b>Veronica Persson</b>	Kommentar	Uppdaterad datum <b>2023-08-25</b>		

### 13. Hantering av skadade enheter, IN

När man kommer med en enhet som är skadad till hamnen så kan man meddela detta till personalen som jobbar i **besiktningen**. (SKA INTE ANMÄLAS I GATEN SOM TIDIGARE)

- När dem kontrollerar containern gör dem även en skadeanmälan direkt in i systemet.
- Systemet uppdaterar och räknar om vart denna containern ska placeras och ny placering kommer upp till personen i besiktningen.
- Personalen uppger till chauffören ny angiven plats dem ska lämna container på.

När container kommer in innan anmäld skada i systemet.



Container Nbr: BSIU2304740

Container Type: 22G1

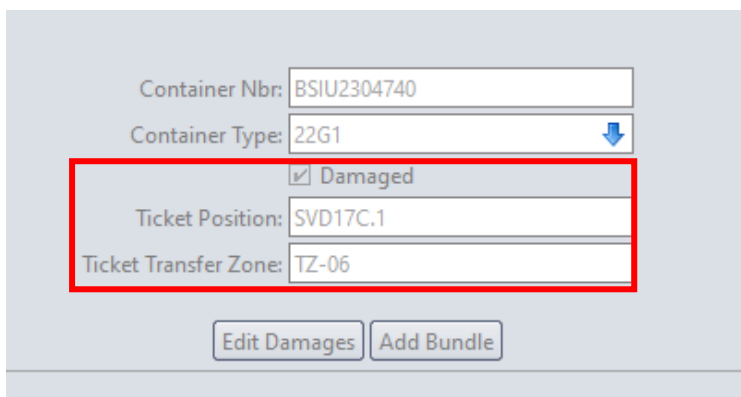
Damaged

Ticket Position: SIF45D.3

Ticket Transfer Zone: TZ-03

Add Damages Add Bundle

När container kommer in och har fått skada anmäld i systemet.



Container Nbr: BSIU2304740

Container Type: 22G1

Damaged


Ticket Position: SVD17C.1

Ticket Transfer Zone: TZ-06

Edit Damages Add Bundle

Ny information ges till personalen i besiktningen.


- Ny angiven **Ticket position** i hamnens yard där den ska placeras.
- Ny angiven **Ticket transfer Zone** där lastbilen ska stanna för att lämna av enheten. (Denna information **ska uppges efter ändring till chauffören** så han kan köra till rätt plats).

		<h2>Föravisering chaufförer web</h2>		Sida 50 av 53
Utfärdat av <b>Helsingborgs Hamn</b>	Dokumentnamn <b>Föravisering chaufförer web</b>	Datum <b>2023-05-09</b>	Version <b>1.0</b>	
Uppdaterad av <b>Veronica Persson</b>	Kommentar	Uppdaterad datum <b>2023-08-25</b>		

## 14. Hantering av skadade enheter, UT

När man hämtar enheter i Helsingborgs hamn och upptäcker en skada på enheten kan man:

- Vid upphämtning av **tomma enheter**, neka denna, meddela truckföraren vad det är för skada och få framlyft en ny som är godkänd.
- Vid **lastad enhet** kontrollera storlek av skada när du får container, kör bort till besiktningen och få skadan noterad i systemet samt få med sig ett dokument som skrivs ut i besiktningen.  
Alt. vid större skada be att en arbetsledare kommer ut och bedömer skadans grad.




---

### CONTAINER DAMAGE REPORT


---

<b>Container</b>	<b>BSIU2304740</b>	<b>Line</b>	<b>HLC</b>	<b>Date</b>	<b>12/05/2023</b>
<b>Sr. No</b>	<b>Damage Component</b>	<b>Damage Type</b>		<b>Serverity</b>	<b>Date of damage</b>
1	Front Corner Post Right	Old Damage		Major	12/05/2023 11.02

---



Hur skaderapporten kommer att se ut när man får den utskrivna från besiktningen.

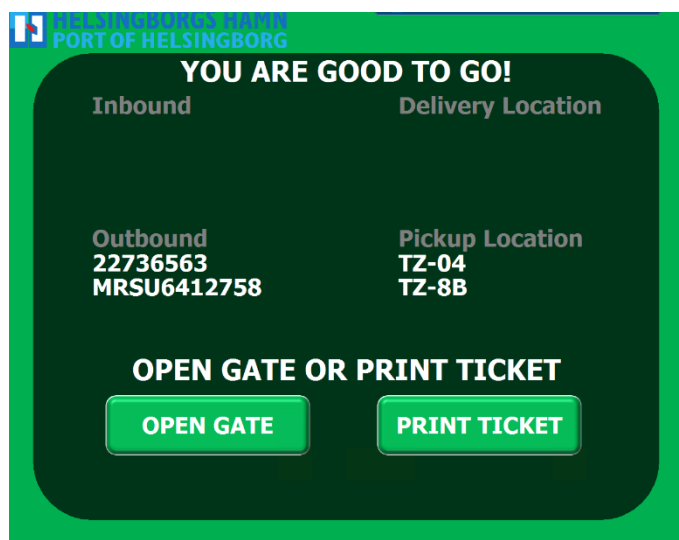
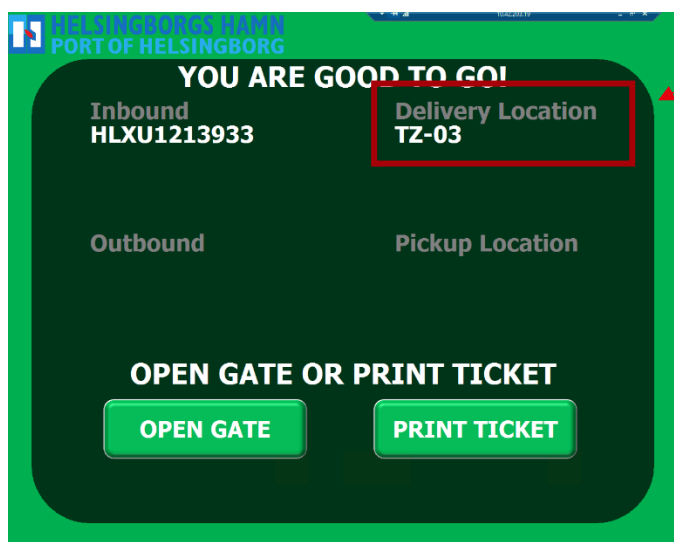
 HELSINGBORGS HAMN PORT OF HELSINGBORG	<h2>Föravisering chaufförer web</h2>		Sida 51 av 53
Utfärdat av Helsingborgs Hamn	Dokumentnamn Föravisering chaufförer web	Datum 2023-05-09	Version 1.0
Uppdaterad av Veronica Persson	Kommentar	Uppdaterad datum 2023-08-25	

## 15. Kiosken vid gaten


Vyn i kiosken kommer se lite annorlunda ut mot tidigare.

Den kommer visa vad det är du ska lämna in/ hämta ut samt vart du ska lämna eller hämta din aviserade container.

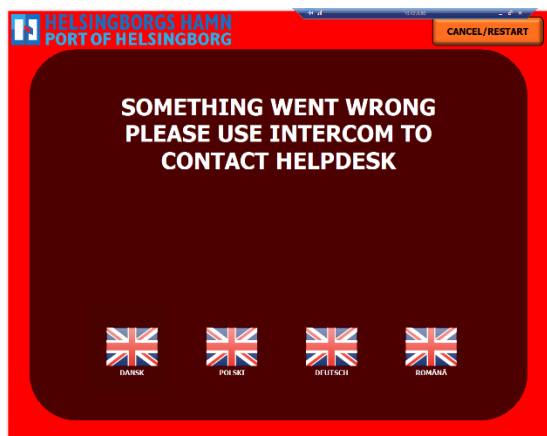
Nedan har man aviserat en **drop off empty** container som ska lämnas i Transferzone 3, **NR 3** enligt de anvisade platserna för chaufförerna att stanna på.



Här får man aviserat att man sak hämta upp på både NR 4 + 8B.


	<h2>Föravisering chaufförer web</h2>		Sida 52 av 53
Utfärdat av <b>Helsingborgs Hamn</b>	Dokumentnamn <b>Föravisering chaufförer web</b>	Datum <b>2023-05-09</b>	Version <b>1.0</b>
Uppdaterad av <b>Veronica Persson</b>	Kommentar	Uppdaterad datum <b>2023-08-25</b>	

Skulle skärmen bli röd kontaktar man Gaten som meddelar vad som är fel.



Går det snabbt att åtgärda kommer man få vänta kvar där man står tills det är löst men skulle felet vara större och ta tid kommer man bli skickat till **"Go to trouble"** och bommen kommer öppnas upp så man inte behöver backa där man står.

Man kommer köra efter angiven väg och ställa sig på parkeringen tills felet är ordnat och sen köra fram igen och komma in.

	<h2>Föravisering chaufförer web</h2>		Sida 53 av 53
Utfärdat av <b>Helsingborgs Hamn</b>	Dokumentnamn <b>Föravisering chaufförer web</b>	Datum <b>2023-05-09</b>	Version <b>1.0</b>
Uppdaterad av <b>Veronica Persson</b>	Kommentar	Uppdaterad datum <b>2023-08-25</b>	

## 16. Växtskydd

Kommer fortsätta som vi gör idag gällande växtskyddet.

- Man anmäler sig i Gaten och följer dem instruktioner som dem uppger där.